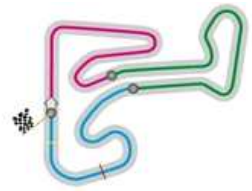


**Championnat I.D.F.
Essais Qualificatifs (QP)
Résultats**

Document 8

Sous réserve de fait technique ou/et sportif.

Cl	N°	Pilote	G-P	G-I	Temps	Ecart	Tours	Groupe
1	69	HERPIN Pierre-Frederic	-	1:11.033	1:11.033		9	A
2	12	CHAGNON Tom	1:11.228	-	1:11.228	0.195	8	B
3	8	OUPENSKY Sacha	1:11.283	-	1:11.283	0.250	9	C
4	37	LEGUAY Bastien	-	1:11.642	1:11.642	0.609	9	D
5	2	LEMOULT Thomas	1:11.668	-	1:11.668	0.635	9	A
6	31	BELBACHIR Camil	-	1:11.975	1:11.975	0.942	9	B
7	25	PROPST Thibaud	-	1:12.003	1:12.003	0.970	8	C
8	1	LEUILLET Gabin	-	1:12.022	1:12.022	0.989	9	D
9	41	GIBIER Sébastien	-	1:12.129	1:12.129	1.096	8	A
10	55	MISSIMILLY Jacques	-	1:12.136	1:12.136	1.103	6	B
11	4	VENET Francois Xavier	1:12.147	-	1:12.147	1.114	9	C
12	18	LE FRANC Louis	1:12.244	-	1:12.244	1.211	6	D
13	53	CARDE Emilien	-	1:12.389	1:12.389	1.356	8	A
14	16	BLAZKOWSKI Lucas	1:12.407	-	1:12.407	1.374	8	B
15	42	BANGUI Naim	1:12.505	-	1:12.505	1.472	5	C
16	24	PORTAIS Josselin	1:12.581	-	1:12.581	1.548	8	D
17	20	GIMBERT Maxime	1:12.775	-	1:12.775	1.742	9	A
18	5	CAMMARATA Marc	-	1:12.853	1:12.853	1.820	6	B
19	3	SIMMENAUER Louis Ferdinand	-	1:12.907	1:12.907	1.874	9	C
20	33	GAZEAU Maxime	-	1:13.132	1:13.132	2.099	8	D
21	28	HASSE-CLOT Valentin	1:13.152	-	1:13.152	2.119	9	A
22	93	HOULETTE Valentine	-	1:13.179	1:13.179	2.146	8	B
23	10	FROUIN Nicolas	1:13.216	-	1:13.216	2.183	8	C
24	9	COUSIN Antoine	-	1:13.245	1:13.245	2.212	8	D
25	35	BRUNERIE Vincent	-	1:13.304	1:13.304	2.271	8	A
26	13	POULIQUEN Alexandre	-	1:13.327	1:13.327	2.294	7	B
27	14	HUE Guillaume	1:13.377	-	1:13.377	2.344	8	C
28	17	BOSTJANCIC Thomas	-	1:13.540	1:13.540	2.507	8	D
29	6	SCHAEFFER Mathieu	1:13.562	-	1:13.562	2.529	8	A
30	26	LETULLE Clement	1:13.565	-	1:13.565	2.532	8	B
31	72	GODCHAUX Pierre	1:13.750	-	1:13.750	2.717	8	C
32	29	DEVANLAY Julien	-	1:13.804	1:13.804	2.771	8	D
33	21	DRUAIS Jean Baptiste	-	1:13.965	1:13.965	2.932	8	A
34	98	MARY Bastien	1:14.150	-	1:14.150	3.117	8	B
35	39	HERBLOT Vincent	-	1:14.208	1:14.208	3.175	8	C
36	27	AIT-OUAKLI David	-	1:14.271	1:14.271	3.238	8	D
37	45	RETOU Alexandre	-	1:14.382	1:14.382	3.349	7	A
38	50	JURET Ludovic	1:14.406	-	1:14.406	3.373	8	B
39	22	BOUCHER Bastien	1:14.645	-	1:14.645	3.612	8	C
40	36	TISSOT Léo	1:15.022	-	1:15.022	3.989	8	D
41	40	ANCHER Bryan	1:15.073	-	1:15.073	4.040	8	A
42	15	HARDY Alan	-	1:15.222	1:15.222	4.189	2	B
43	23	FONTAINE Paul	-	1:15.417	1:15.417	4.384	7	C
44	34	CAMBON Sebastien	1:15.433	-	1:15.433	4.400	8	D
45	51	IBANEZ François	-	1:15.511	1:15.511	4.478	8	A
46	61	PINIER Pauline	-	1:15.736	1:15.736	4.703	8	B
47	19	VATAT Jeanne	-	1:15.808	1:15.808	4.775	7	C
48	30	BARRET Thibault	1:16.521	-	1:16.521	5.488	7	D

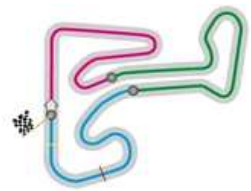


Nationale

Championnat I.D.F. Manches Qualificatives (QH) Résultats

Subject to scrutineering & sporting investigations

Clt	N°	Pilote	A-B	C-D	A-C	B-D	A-D	B-C	Points
1	31	BELBACHIR Camil	2	-	-	0	-	0	2
2	2	LEMOULT Thomas	0	-	0	-	3	-	3
3	8	OUSPENSKY Sacha	-	0	4	-	-	2	6
4	69	HERPIN Pierre-Frederic	5	-	2	-	0	-	7
5	4	VENET Francois Xavier	-	2	6	-	-	4	12
6	37	LEGUAY Bastien	-	3	-	2	7	-	12
7	53	CARDE Emilien	3	-	5	-	4	-	12
8	28	HASSE-CLOT Valentin	6	-	3	-	7	-	16
9	41	GIBIER Sébastien	4	-	11	-	5	-	20
10	6	SCHAEFFER Mathieu	7	-	7	-	6	-	20
11	16	BLAZKOWSKI Lucas	8	-	-	6	-	6	20
12	12	CHAGNON Tom	12	-	-	3	-	5	20
13	24	PORTAIS Josselin	-	6	-	7	8	-	21
14	42	BANGUI Naim	-	4	18	-	-	3	25
15	55	MISSIMILLY Jacques	13	-	-	5	-	7	25
16	17	BOSTJANCIC Thomas	-	9	-	4	13	-	26
17	93	HOULETTE Valentine	11	-	-	9	-	9	29
18	3	SIMMENAUER Louis Ferdinand	-	5	8	-	-	20	33
19	26	LETULLE Clement	10	-	-	12	-	12	34
20	9	COUSIN Antoine	-	10	-	14	10	-	34
21	18	LE FRANC Louis	-	7	-	10	21	-	38
22	13	POULIQUEN Alexandre	9	-	-	19	-	11	39
23	33	GAZEAU Maxime	-	12	-	13	14	-	39
24	5	CAMMARATA Marc	14	-	-	11	-	14	39
25	10	FROUIN Nicolas	-	8	9	-	-	23	40
26	14	HUE Guillaume	-	11	24	-	-	8	43
27	72	GODCHAUX Pierre	-	13	20	-	-	10	43
28	1	LEUILLET Gabin	-	27	-	8	9	-	44
29	39	HERBLOT Vincent	-	17	12	-	-	16	45
30	35	BRUNERIE Vincent	20	-	14	-	14	-	48
31	40	ANCHER Bryan	18	-	15	-	17	-	50
32	50	JURET Ludovic	22	-	-	15	-	13	50
33	23	FONTAINE Paul	-	16	13	-	-	22	51
34	45	RETOU Alexandre	16	-	23	-	12	-	51
35	29	DEVANLAY Julien	-	14	-	20	18	-	52
36	21	DRUAIS Jean Baptiste	15	-	17	-	20	-	52
37	34	CAMBON Sebastien	-	20	-	17	15	-	52
38	61	PINIER Pauline	21	-	-	16	-	15	52
39	22	BOUCHER Bastien	-	15	21	-	-	17	53
40	36	TISSOT Léo	-	21	-	18	16	-	55
41	51	IBANEZ François	17	-	16	-	23	-	56
42	19	VATAT Jeanne	-	19	19	-	-	18	56
43	25	PROPST Thibaud	-	22	13	-	-	21	56
44	15	HARDY Alan	19	-	-	23	-	19	61
45	27	AIT-OUAKLI David	-	18	-	22	22	-	62
46	20	GIMBERT Maxime	23	-	22	-	19	-	64
47	98	MARY Bastien	24	-	-	21	-	24	69
48	30	BARRET Thibault	-	23	-	24	25	-	72



Championnat I.D.F.
Course 1 (C1)
Résultats

Document 51

Subject to scrutineering & sporting investigations

Nationale

Clt	N°	Pilote	Club	Chassis	Tours	Ecart	Interv.	Meilleur tour
1	28	HASSE-CLOT Valentin	Rosny	Tony	14			54.371
2	2	LEMOULT Thomas	Mantes	Birel	14	0.476	0.476	54.445
3	6	SCHAEFFER Mathieu	Sens-Paris	RK	14	5.465	4.989	54.473
4	4	VENET Francois Xavier	Brétigny	Kosmic	14	5.907	0.442	54.626
5	69	HERPIN Pierre-Frederic	Angerville	Kosmic	14	7.047	1.140	54.773
6	8	OUSPENSKY Sacha	Angerville	Tony	14	7.149	0.102	54.727
7	16	BLAZKOWSKI Lucas	J.B.H.	FA	14	7.337	0.188	54.779
8	53	CARDE Emilien	J.B.H.	Kosmic	14	7.840	0.503	54.847
9	42	BANGUI Naim	Rosny	Zanardi	14	10.981	3.141	54.789
10	41	GIBIER Sébastien	Angerville	Tony	14	11.742	0.761	54.821
11	24	PORTAIS Josselin	Brétigny	FA	14	12.570	0.828	55.208
12	55	MISSIMILLY Jacques	Corneilles	FA	14	14.009	1.439	54.998
13	93	HOULETTE Valentine	Rosny	Tony	14	14.111	0.102	54.837
14	26	LETULLE Clement	Sens-Paris	Birel	14	14.949	0.838	54.969
15	1	LEUILLET Gabin	Rosny	Birel	14	15.725	0.776	54.891
16	12	CHAGNON Tom	Asa Canam	ART	14	16.149	0.424	55.172
17	33	GAZEAU Maxime	Corneilles	FA	14	17.304	1.155	55.054
18	13	POULIQUEN Alexandre	Brétigny	Tony	14	20.355	3.051	55.480
19	10	FROUIN Nicolas	Rosny	Kosmic	14	20.964	0.609	55.144
20	5	CAMMARATA Marc	Corneilles	Sodi	14	22.076	1.112	55.626
21	9	COUSIN Antoine	Brétigny	CRG	14	22.304	0.228	55.535
22	14	HUE Guillaume	Beltoise	Birel	14	22.485	0.181	55.431
23	45	RETOU Alexandre	Corneilles	RK	14	22.806	0.321	55.373
24	31	BELBACHIR Camil	Corneilles	FA	14	23.930	1.124	54.766
25	3	SIMMENAUER Louis Ferdinand	Angerville	ART	14	24.909	0.979	55.252
26	50	JURET Ludovic	J.B.H.	Kosmic	14	26.439	1.530	55.632
27	35	BRUNERIE Vincent	Brétigny	Tony	14	26.872	0.433	55.630
28	29	DEVANLAY Julien	Brétigny	Tony	14	27.632	0.760	55.505
29	40	ANCHER Bryan	Rosny	Kosmic	14	30.199	2.567	55.564
30	39	HERBLOT Vincent	Brétigny	Zanardi	14	31.564	1.365	55.863
31	21	DRUAIS Jean Baptiste	Mantes	Birel	14	32.699	1.135	55.806
32	72	GODCHAUX Pierre	Sens Paris	CRG	14	34.841	2.142	55.787
33	18	LE FRANC Louis	Angerville	Tony	7	7 Tours	7 Tours	55.758
34	37	LEGUAY Bastien	Corneilles	FA	0	14 Tours	7 Tours	
35	17	BOSTJANCIC Thomas	Rosny	Tony	2	12 Tours	3:21.718	56.921

Non classés

	23	FONTAINE Paul	Beltoise	Birel		Non partant		
--	----	---------------	----------	-------	--	--------------------	--	--

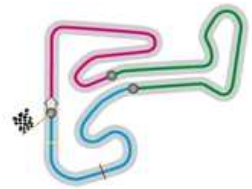
Tête de course : N°31 BELBACHIR Camil (1-2) / N°28 HASSE-CLOT Valentin (3-14)

Départ : 14/04/2013 - 15:44:08

Meilleur tour : N°28 HASSE-CLOT Valentin 54.371 Km/h

Météo : Soleil Air : 20°C Piste : Sèche

Record de l'épreuve : N°2 LEMOULT Thomas 54.162 Km/h



Championnat I.D.F.
Course 2 (C2)
Résultats

Document 61

Subject to scrutineering & sporting investigations

Nationale

Clt	N°	Pilote	Club	Chassis	Tours	Ecart	Interv.	Meilleur tour
1	28	HASSE-CLOT Valentin	Rosny	Tony	14			54.535
2	2	LEMOULT Thomas	Mantes	Birel	14	0.348	0.348	54.381
3	6	SCHAEFFER Mathieu	Sens-Paris	RK	14	3.036	2.688	54.592
4	4	VENET Francois Xavier	Brétigny	Kosmic	14	3.290	0.254	54.660
5	69	HERPIN Pierre-Frederic	Angerville	Kosmic	14	5.634	2.344	54.806
6	8	OUSPENSKY Sacha	Angerville	Tony	14	6.247	0.613	54.874
7	42	BANGUI Naim	Rosny	Zanardi	14	6.725	0.478	54.648
8	41	GIBIER Sébastien	Angerville	Tony	14	7.970	1.245	54.897
9	53	CARDE Emilien	J.B.H.	Kosmic	14	9.102	1.132	54.855
10	1	LEUILLET Gabin	Rosny	Birel	14	9.725	0.623	54.710
11	93	HOULETTE Valentine	Rosny	Tony	14	10.330	0.605	54.830
12	26	LETULLE Clement	Sens-Paris	Birel	14	12.439	2.109	54.915
13	31	BELBACHIR Camil	Cormeilles	FA	14	13.048	0.609	54.970
14	24	PORTAIS Josselin	Brétigny	FA	14	13.517	0.469	55.037
15	33	GAZEAU Maxime	Cormeilles	FA	14	15.773	2.256	55.072
16	55	MISSIMILLY Jacques	Cormeilles	FA	14	15.910	0.137	55.057
17	37	LEGUAY Bastien	Cormeilles	FA	14	16.797	0.887	54.906
18	12	CHAGNON Tom	Asa Canam	ART	14	17.563	0.766	55.180
19	10	FROUIN Nicolas	Rosny	Kosmic	14	18.856	1.293	55.224
20	13	POULIQUEN Alexandre	Brétigny	Tony	14	20.185	1.329	55.323
21	3	SIMMENAUER Louis Ferdinand	Angerville	ART	14	20.667	0.482	55.195
22	17	BOSTJANCIC Thomas	Rosny	Tony	14	23.394	2.727	55.210
23	50	JURET Ludovic	J.B.H.	Kosmic	14	24.418	1.024	55.337
24	14	HUE Guillaume	Beltoise	Birel	14	24.519	0.101	55.319
25	5	CAMMARATA Marc	Cormeilles	Sodi	14	25.262	0.743	55.787
26	21	DRUAIS Jean Baptiste	Mantes	Birel	14	25.882	0.620	55.362
27	9	COUSIN Antoine	Brétigny	CRG	14	26.047	0.165	55.440
28	45	RETOU Alexandre	Cormeilles	RK	14	26.184	0.137	55.317
29	35	BRUNERIE Vincent	Brétigny	Tony	14	28.916	2.732	55.579
30	40	ANCHER Bryan	Rosny	Kosmic	14	30.799	1.883	55.722
31	29	DEVANLAY Julien	Brétigny	Tony	14	32.624	1.825	56.003
32	39	HERBLOT Vincent	Brétigny	Zanardi	14	34.486	1.862	56.165
33	72	GODCHAUX Pierre	Sens Paris	CRG	10	4 Tours	4 Tours	55.786
34	16	BLAZKOWSKI Lucas	J.B.H.	FA	5	9 Tours	5 Tours	54.943

Non classés								
	18	LE FRANC Louis	Angerville	Tony		Non partant		

Tête de course : N°28 HASSE-CLOT Valentin (1-14)

Départ : 14/04/2013 - 17:17:05

Meilleur tour : N°2 LEMOULT Thomas 54.381 Km/h

Météo : Soleil Air : 20°C Piste : Sèche

Record de l'épreuve : N°2 LEMOULT Thomas 54.162 Km/h