



Nationale 150

Chp. I.D.F. J3 Engagés (67 Pilotes)

Document 1

N°	Pilote	p-l	Club	Licence	Tuteur	Lic-Tuteur	Chassis	Moteur
2	VENET Francois Xavier	p	Brétigny	227126	non		Kosmic	
3	VENTURI Florian		Rosny93	174511 E1	oui		F.A.	
4	BANGUI Naim		Rosny93	45713 E1	oui		Kosmic	
5	RAMIANDRISOA Ambin	p	Sens	184089 E1	oui		Kosmic	
7	MASLE Nicolas	p	Mantes	102477 E1	oui		Birel	
8	PERCEVAL Antoine		Bretigny	214111 E1	oui			
9	CRETON Harald	p	Angerville	219648	non		Tony	
10	HAMDAOUI Rayanne		Angerville	211825 E1	oui		Kosmic	
11	VATAT Jeanne		Rosny93	24399 E1	oui		Birel	
12	DECHANDON Simon		Angerville	218905 E1	oui		Praga	
14	BELTRAMELLI Brady		Sens	206341 E1	LEFBVRE Fabrice	206341	Tony	
15	BELTRAMELLI Viny		Sens	174509 E1	De VLIEGHER Nicolas	174509	Tony	
16	MARTINS Nicolas		Sens	228746 E1	oui		Sodi	
17	SADALIAN Angélique		Angerville	221325	non		Kosmic	
18	CHAGNON Tom		J.B.H.	212468 E1	oui		ART	
19	GUERINOT Valentin		Brétigny	221957 E1	oui		Birel	
20	BONNAIRE Alexandre		Rosny93	220624 E1	oui		Birel	
21	SIMMENAUER Louis Fe	p	Angerville	33295 E1	oui			
22	TISSOT Léo		Angerville	211668	oui		Tony	
23	JALOUX Romain	p	Reims	227277 E1	oui		Tony	
24	DRUAIS Jean-Baptiste		Mantes	63166 E1	oui			
25	AIT-OUAKLI David		Sens	60753 E1	oui		Kosmic	
26	GUERREAU Camille	p	Sens	227853 E1	oui		Tony	
27	SIMMENAUER Jean-Ba	p	Angerville	33295 E2	oui			
28	SAMON Enzo		Paris	149413 E1	oui		Kosmic	
29	DEVANLAY Julien		Bretigny	215325	non		Tony	
30	FONTAINE Paul		Cormeilles	177483 E1	oui		F.A.	
31	BOISSAY Clement	p	J.B.H.	55640 E1	oui		F.A.	
32	CHARPENTIER Tristan		Bretigny	170460 E1	oui			
33	GAZEAU Maxime		Cormeilles	61225 E1	oui		F.A.	
34	VALICHON Lydie		Cormeilles	199987 E1	oui		F.A.	
36	GENEST Louis		Wissous	151213 E1	oui			
37	GIBIER Sébastien	p	Angerville	164492 E1	oui		Tony	
40	CHARPENTIER Walter		Bretigny	170460	non			
41	GUERARD Martin		Sens	71792 E1	oui			
42	MORELLI Charlotte	p	Cormeilles	227882	non		F.A.	
43	HARDY Alan		Cormeilles	192666 E1	oui			
44	BENHAMOU Cyril		Sens	99262	non		Sodi	
45	IBANEZ Francois		Sens	222068 E1	oui			
46	SIMOES Elodie		Rosny	19449	non		Birel	
47	BASTARD Erwan	p	Angerville	221871 E1	oui		Tony	
48	JURET Ludovic		J.B.H.	62555 E2	oui		Kosmic	
49	RETOU Alexandre	p	Cormeilles	180644 E1	oui		Alpha	



Nationale 150

Chp. I.D.F. J3 Engagés (67 Pilotes)

Document 1

N°	Pilote	p-l	Club	Licence	Tuteur	Lic-Tuteur	Chassis	Moteur
50	HERBLOT Vincent		Brétigny	134891 E1	oui		Tony	
52	DUBAIL Yanis		Angerville	229134 E1	Oui		Kosmic	
53	MOLARD Morgane		J.B.H.	223883 E1	oui		Tony	
55	JAKUBOWSKI Mathias		Angerville	185997 E1			Kosmic	
56	CAMMARATA Marc	p	Cormeilles	96894 E1	oui		Sodi	
61	PINIER Pauline		Rosny93	95117 E1	oui		Tony	
65	CARDE Emilien		J.B.H.	11380 E1	oui			
72	GODCHAUD Pierre		Sens	146364 E1	BAILLY Damien	146364	C.R.G.	
77	GUERARD Martin		Sens-Paris	1792 E1	oui		C.R.G.	
92	POULIQUEN Alexandre		Brétigny	172155 E1	oui		Tony	
93	HOULETTE Valentine		Rosny93	204528 E1	oui		Tony	
94	RENAUDIN Adrien	p	Wissous	93945 E2	oui			
96	COUSIN Antoine		Bretigny	227949	non		C.R.G.	
97	BELBACHIR Camil							
98	MISSIMILLY Jacques							
99	ANCHER Brian	p	Rosny93	211943 E1	oui			
100	HENRIO Hugo		Sens	158579 E1	oui		Tony	
112	RENAULT Quentin							
138	OUSPENSKY Sacha		Angerville	189118 E1	oui			
164	AILLERIE Quentin		Rosny	227339	non			
169	HERPIN Pierre-Frederic		Angerville	227962	non			
171	BOSTJANCIC Thomas		Rosny	228171	non			
173	DURU Stephane		Sens	111712	non			
174	HANEQUAND Jérémy		Kartland	122925	non		Kosmic	



Nationale 150

Chp. I.D.F. J3 Libre 1p (L1p) Résultats

Document 2

Sous réserve du contrôle technique ou d'incidents d'ordre sportif

Cl	N°	Pilote	p-l	Secteur 1	Secteur 2	Secteur 3	Temps	Ecart	Tours
1	36	GENEST Louis					30.158		7
2	2	VENET Francois Xavier	p				58.875	28.717	6
3	94	RENAUDIN Adrien	p				58.876	28.718	6
4	4	BANGUI Naim					58.907	28.749	8
5	32	CHARPENTIER Tristan					59.072	28.914	8
6	8	PERCEVAL Antoine					59.163	29.005	8
7	30	FONTAINE Paul					59.492	29.334	7
8	42	MORELLI Charlotte	p				59.524	29.366	9
9	98	MISSIMILLY Jacques					59.537	29.379	7
10	28	SAMON Enzo					59.549	29.391	9
11	50	HERBLOT Vincent					59.630	29.472	9
12	12	DECHANDON Simon					59.658	29.500	9
13	92	POULIQUEN Alexandre					59.687	29.529	7
14	56	CAMMARATA Marc	p				59.750	29.592	8
15	72	GODCHAUD Pierre					59.851	29.693	9
16	46	SIMOES Elodie					59.855	29.697	9
17	138	OUSPENSKY Sacha					59.871	29.713	8
18	18	CHAGNON Tom					59.949	29.791	8
19	34	VALICHON Lydie					59.982	29.824	8
20	14	BELTRAMELLI Brady					59.982	29.824	6
21	96	COUSIN Antoine					1:00.065	29.907	8
22	20	BONNAIRE Alexandre					1:00.144	29.986	9
23	10	HAMDAOUI Rayanne					1:00.177	30.019	7
24	22	TISSOT Léo					1:00.274	30.116	9
25	16	MARTINS Nicolas					1:00.275	30.117	8
26	44	BENHAMOU Cyril					1:01.103	30.945	8
27	112	RENAULT Quentin					1:01.381	31.223	5
28	26	GUERREAU Camille	p				1:01.546	31.388	7
29	164	AILLERIE Quentin					1:01.733	31.575	7

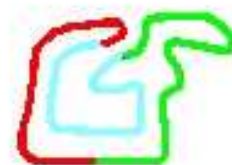


Nationale 150

Chp. I.D.F. J3 Libre 1p (L1p) Best Sectors Analysis

Pour information, sans valeur officielle

Cl	N°	S1		S2		S3		Cl	N°	Pilote	Ideal Lap Times			Diff.
		Temps		Temps		Temps					p-l	Ideal Lap	Best Lap	



Nationale 150

Chp. I.D.F. J3 Libre 1p (L1p) Analyse des tours

Pour information, sans valeur officielle

Tours	Secteur 1	Secteur 2	Secteur 3	mps au tour	Tours	Secteur 1	Secteur 2	Secteur 3	mps au tour	Tours	Secteur 1	Secteur 2	Secteur 3	mps au tour
N°2 VENET Francois Xavier					N°16 MARTINS Nicolas					N°28 SAMON Enzo				
1				1:01.921	4				59.982	6				1:01.719
2				59.304	5				1:00.324	7				1:01.546
3				59.270	6				1:00.279	N°28 SAMON Enzo				
4				58.988	1				1:02.935	1				1:04.579
5				58.875	2				1:00.736	2				1:00.447
6				58.957	3				1:00.588	3				1:00.238
N°4 BANGUI Naim					N°18 CHAGNON Tom					N°30 FONTAINE Paul				
1				1:01.846	4				1:00.425	5				1:00.255
2				1:00.083	5				1:00.303	6				59.997
3				59.450	6				1:00.687	7				59.549
4				59.070	7				1:00.275	8				59.940
5				59.866	8				1:00.425	9				59.941
6				59.363	N°20 BONNAIRE Alexandre					N°32 CHARPENTIER Tristan				
7				58.907	1				1:02.198	1				1:01.705
8				59.327	2				1:02.326	2				1:00.642
N°8 PERCEVAL Antoine					N°22 TISSOT Léo					N°34 VALICHON Lydie				
1				1:02.176	3				1:00.465	3				59.917
2				59.796	4				1:00.497	4				2:02.780
3				59.765	5				1:00.457	5				59.762
4				59.441	6				1:00.377	6				59.492
5				59.544	7				1:00.185	7				59.769
6				59.663	8				59.949	N°32 CHARPENTIER Tristan				
7				59.163	N°26 GUERREAU Camille					N°36 GENEST Louis				
8				59.390	1				1:03.731	1				1:01.023
N°10 HAMDAOUI Rayanne					N°26 GUERREAU Camille					N°36 GENEST Louis				
1				1:03.134	2				1:01.442	2				59.961
2				1:01.043	3				1:00.369	3				59.666
3				1:00.177	4				1:00.356	4				59.152
4				1:00.381	5				1:00.255	5				59.218
5				1:08.423	6				1:00.614	6				59.072
6				1:00.306	7				1:00.190	7				59.673
7				1:03.876	8				1:00.144	8				2:31.573
N°12 DECHANDON Simon					N°22 TISSOT Léo					N°34 VALICHON Lydie				
1				1:03.115	9				1:00.168	1				1:02.640
2				1:00.880	N°22 TISSOT Léo					N°34 VALICHON Lydie				
3				1:00.764	1				1:04.368	2				1:00.583
4				1:00.538	2				1:01.197	3				1:05.465
5				1:00.178	3				1:00.274	4				59.982
6				59.760	4				1:01.077	5				1:00.038
7				59.658	5				1:00.454	6				1:01.261
8				59.659	6				1:00.767	7				1:00.889
9				59.732	7				1:00.682	8				1:00.162
N°14 BELTRAMELLI Brady					N°26 GUERREAU Camille					N°36 GENEST Louis				
1				1:03.024	8				1:00.708	1				1:09.646
2				1:00.544	9				1:00.487	2				30.158
3				1:00.122	N°26 GUERREAU Camille					N°36 GENEST Louis				
					1				1:05.421	3				1:03.740
					2				1:02.355	4				1:01.116
					3				1:03.262	5				1:01.081
					4				1:02.495	6				1:01.240
					5				1:01.769	7				1:01.805



Nationale 150

Chp. I.D.F. J3 Libre 1p (L1p) Analyse des tours

Pour information, sans valeur officielle

Tours	Secteur 1	Secteur 2	Secteur 3	mps au tour
N°42 MORELLI Charlotte				
1				1:02.403
2				59.981
3				1:00.570
4				59.623
5				59.638
6				59.684
7				59.665
8				59.524
9				1:00.398

Tours	Secteur 1	Secteur 2	Secteur 3	mps au tour
N°44 BENHAMOU Cyril				
1				1:04.436
2				1:01.399
3				1:01.103
4				1:01.739
5				1:02.134
6				1:03.583
7				1:01.833
8				1:01.180

Tours	Secteur 1	Secteur 2	Secteur 3	mps au tour
N°46 SIMOES Elodie				
1				1:03.332
2				1:00.497
3				1:00.031
4				59.855
5				1:00.012
6				59.894
7				59.936
8				1:00.141
9				1:01.215

Tours	Secteur 1	Secteur 2	Secteur 3	mps au tour
N°50 HERBLOT Vincent				
1				1:02.094
2				1:00.045
3				59.798
4				59.780
5				59.840
6				59.817
7				59.630
8				1:00.025
9				1:00.165

Tours	Secteur 1	Secteur 2	Secteur 3	mps au tour
N°56 CAMMARATA Marc				
1				1:01.889
2				1:00.771
3				59.781
4				59.801
5				59.773
6				1:00.229
7				59.750

Tours	Secteur 1	Secteur 2	Secteur 3	mps au tour
N°72 GODCHAUD Pierre				
8				59.856
1				1:03.460
2				1:00.403
3				1:00.006
4				1:00.291
5				1:01.022
6				1:00.320
7				1:00.476
8				59.980
9				59.851

Tours	Secteur 1	Secteur 2	Secteur 3	mps au tour
N°92 POULIQUEN Alexandre				
1				1:03.001
2				59.800
3				59.703
4				1:00.312
5				59.838
6				1:00.144
7				59.687

Tours	Secteur 1	Secteur 2	Secteur 3	mps au tour
N°94 RENAUDIN Adrien				
1				1:01.548
2				59.335
3				58.876
4				58.968
5				1:00.467
6				58.918

Tours	Secteur 1	Secteur 2	Secteur 3	mps au tour
N°96 COUSIN Antoine				
1				1:01.516
2				1:00.358
3				1:00.065
4				1:00.436
5				1:00.227
6				1:00.087
7				1:00.220
8				1:00.369

Tours	Secteur 1	Secteur 2	Secteur 3	mps au tour
N°98 MISSIMILLY Jacques				
1				1:03.349
2				59.805
3				2:16.481
4				1:00.388
5				59.537
6				59.683
7				1:48.164

Tours	Secteur 1	Secteur 2	Secteur 3	mps au tour
N°112 RENAULT Quentin				
1				1:02.600
2				1:01.513
3				1:01.381

Tours	Secteur 1	Secteur 2	Secteur 3	mps au tour
N°138 OUSPENSKY Sacha				
4				1:01.610
5				1:02.010
1				1:02.117
2				1:00.003
3				1:00.029
4				1:00.554
5				59.994
6				1:00.076
7				59.871
8				59.922

Tours	Secteur 1	Secteur 2	Secteur 3	mps au tour
N°164 AILLERIE Quentin				
1				1:03.638
2				1:02.736
3				1:02.335
4				1:01.733
5				1:02.519
6				1:01.842
7				1:01.786



Nationale 150

Chp. I.D.F. J3 Libre 1i (L1i) Résultats

Document 5

Sous réserve du contrôle technique ou d'incidents d'ordre sportif

Clt	N°	Pilote	p-l	Temps	Ecart	Tours
1	9	CRETON Harald	p	58.444		6
2	21	SIMMENAUER Louis Ferdinand	p	58.645	0.201	6
3	27	SIMMENAUER Jean-Baptiste	p	58.740	0.296	6
4	3	VENTURI Florian		58.908	0.464	7
5	37	GIBIER Sébastien	p	58.956	0.512	7
6	5	RAMIANDRISOA Ambinintsoa	p	59.177	0.733	6
7	65	CARDE Emilien		59.213	0.769	7
8	97	BELBACHIR Camil		59.259	0.815	6
9	45	IBANEZ Francois		59.285	0.841	7
10	33	GAZEAU Maxime		59.465	1.021	7
11	93	HOULETTE Valentine		59.501	1.057	7
12	23	JALOUX Romain	p	59.516	1.072	6
13	29	DEVANLAY Julien		59.556	1.112	7
14	15	BELTRAMELLI Viny		59.778	1.334	7
15	77	GUERARD Martin		59.889	1.445	7
16	7	MASLE Nicolas	p	59.903	1.459	7
17	17	SADALIAN Angélique		1:00.141	1.697	7
18	61	PINIER Pauline		1:00.225	1.781	6
19	11	VATAT Jeanne		1:00.308	1.864	7
20	99	ANCHER Brian	p	1:00.316	1.872	7
21	49	RETOU Alexandre	p	1:00.331	1.887	7
22	25	AIT-OUAKLI David		1:00.436	1.992	7
23	31	BOISSAY Clement	p	1:00.619	2.175	7
24	47	BASTARD Erwan	p	1:00.638	2.194	7
25	19	GUERINOT Valentin		1:00.649	2.205	7
26	171	BOSTJANCIC Thomas		1:00.738	2.294	5
27	173	DURU Stephane		1:01.289	2.845	7
28	53	MOLARD Morgane		1:01.338	2.894	7



Nationale 150

Chp. I.D.F. J3 Libre 1i (L1i) Analyse des tours

Pour information, sans valeur officielle

Tours	Temps au tour	Tours	Temps au tour	Tours	Temps au tour
N°3 VENTURI Florian					
1	1:01.425				
2	59.546				
3	1:00.217				
4	59.290				
5	59.585				
6	59.089				
7	58.908				
N°5 RAMIANDRISOA Ambinintsoa					
1	1:00.933				
2	59.645				
3	59.444				
4	59.310				
5	59.177				
6	1:00.987				
N°7 MASLE Nicolas					
1	1:01.445				
2	1:00.528				
3	1:00.989				
4	1:00.482				
5	1:00.361				
6	59.996				
7	59.903				
N°9 CRETON Harald					
1	1:06.908				
2	59.122				
3	58.884				
4	58.698				
5	58.764				
6	58.444				
N°11 VATAT Jeanne					
1	1:04.728				
2	1:02.020				
3	1:01.354				
4	1:01.108				
5	1:00.993				
6	1:00.953				
7	1:00.308				
N°15 BELTRAMELLI Viny					
1	1:03.176				
2	1:00.503				
3	1:00.100				
4	1:00.315				
5	1:00.307				
6	1:00.047				
7	59.778				
N°17 SADALIAN Angélique					
1	1:04.408				
2	1:01.387				
3	1:01.154				
4	1:01.009				
5	1:00.794				
6	1:00.141				
7	1:00.357				
N°19 GUERINOT Valentin					
1	1:04.663				
2	1:01.933				
3	1:02.517				
4	1:01.306				
5	1:00.857				
6	1:00.865				
7	1:00.649				
N°21 SIMMENAUER Louis Ferdinand					
1	1:05.411				
2	59.222				
3	59.313				
4	58.872				
5	58.645				
6	58.652				
N°23 JALOUX Romain					
1	1:04.107				
2	1:01.468				
3	1:00.307				
4	59.668				
5	59.516				
6	59.559				
N°25 AIT-OUAKLI David					
1	1:02.348				
2	1:01.259				
3	1:00.436				
4	1:01.194				
5	1:00.927				
6	1:00.827				
7	1:01.065				
N°27 SIMMENAUER Jean-Baptiste					
1	1:06.921				
2	59.264				
3	58.775				
4	58.740				
5	58.900				
6	58.981				
N°29 DEVANLAY Julien					
1	1:03.149				
2	59.781				
3	1:01.545				
4	1:00.378				
5	59.556				
6	59.828				
7	59.557				
N°31 BOISSAY Clement					
1	1:03.090				
2	1:01.487				
3	1:00.852				
4	1:04.047				
5	1:01.651				
6	1:01.040				
7	1:00.619				
N°33 GAZEAU Maxime					
1	1:01.236				
2	1:00.127				
3	59.614				
4	59.824				
5	59.887				
6	59.844				
7	59.465				
N°37 GIBIER Sébastien					
1	1:01.217				
2	59.318				
3	1:00.248				
4	59.272				
5	59.084				
6	58.956				
7	59.249				
N°45 IBANEZ Francois					
1	1:03.068				
2	1:00.942				
3	1:00.930				
4	59.944				
5	59.285				
6	59.560				
7	59.366				
N°47 BASTARD Erwan					
1	1:03.530				
2	1:01.686				
3	1:00.723				
4	1:01.714				
5	1:01.141				
6	1:00.740				



Nationale 150

Chp. I.D.F. J3 Libre 1i (L1i) Analyse des tours

Pour information, sans valeur officielle

Tours	Temps au tour
7	1:00.638

N°49 RETOU Alexandre	
1	1:02.443
2	1:00.686
3	1:00.815
4	1:01.073
5	1:01.247
6	1:00.331
7	1:00.446

N°53 MOLARD Morgane	
1	1:05.184
2	1:02.112
3	1:01.460
4	1:01.338
5	1:01.678
6	1:03.301
7	1:02.203

N°61 PINIER Pauline	
1	1:06.069
2	1:01.007
3	1:01.075
4	1:00.733
5	1:00.225
6	1:00.397

N°65 CARDE Emilien	
1	1:02.391
2	59.785
3	59.835
4	59.399
5	59.363
6	59.307
7	59.213

N°77 GUERARD Martin	
1	1:01.630
2	1:00.670
3	59.997
4	1:00.258
5	1:00.165
6	1:00.120
7	59.889

N°93 HOULETTE Valentine	
1	1:02.221
2	1:00.345
3	1:02.060
4	59.908
5	59.639
6	59.859

Tours	Temps au tour
7	59.501

N°97 BELBACHIR Camil	
1	1:01.724
2	59.706
3	1:06.978
4	59.259
5	59.351
6	59.417

N°99 ANCHER Brian	
1	1:02.503
2	1:01.427
3	1:00.538
4	1:00.526
5	1:00.316
6	1:00.398
7	1:01.248

N°171 BOSTJANCIC Thomas	
1	1:02.958
2	1:00.892
3	1:00.934
4	1:00.738
5	1:00.761

N°173 DURU Stephane	
1	1:04.515
2	1:04.060
3	1:01.668
4	1:01.769
5	1:01.289
6	1:01.941
7	1:02.553



Nationale 150

Chp. I.D.F. J3 Libre 2p (L2p) Résultats

Document 4

Sous réserve du contrôle technique ou d'incidents d'ordre sportif

Clt	N°	Pilote	p-l	Temps	Ecart	Tours
1	8	PERCEVAL Antoine		59.055		9
2	94	RENAUDIN Adrien	p	59.075	0.020	8
3	42	MORELLI Charlotte	p	59.099	0.044	9
4	2	VENET Francois Xavier	p	59.111	0.056	9
5	32	CHARPENTIER Tristan		59.112	0.057	8
6	4	BANGUI Naim		59.160	0.105	8
7	92	POULIQUEN Alexandre		59.368	0.313	9
8	98	MISSIMILLY Jacques		59.442	0.387	10
9	56	CAMMARATA Marc	p	59.460	0.405	9
10	138	OUSPENSKY Sacha		59.537	0.482	9
11	50	HERBLOT Vincent		59.597	0.542	8
12	30	FONTAINE Paul		59.629	0.574	8
13	14	BELTRAMELLI Brady		59.674	0.619	9
14	12	DECHANDON Simon		59.721	0.666	9
15	34	VALICHON Lydie		59.729	0.674	8
16	10	HAMDAOUI Rayanne		59.733	0.678	9
17	28	SAMON Enzo		59.745	0.690	9
18	46	SIMOES Elodie		59.791	0.736	8
19	20	BONNAIRE Alexandre		59.890	0.835	8
20	96	COUSIN Antoine		1:00.065	1.010	8
21	18	CHAGNON Tom		1:00.067	1.012	8
22	22	TISSOT Léo		1:00.111	1.056	9
23	72	GODCHAUD Pierre		1:00.131	1.076	9
24	16	MARTINS Nicolas		1:00.171	1.116	9
25	24	DRUAIS Jean-Baptiste		1:00.205	1.150	8
26	36	GENEST Louis		1:00.592	1.537	8
27	26	GUERREAU Camille	p	1:00.746	1.691	9
28	112	RENAULT Quentin		1:00.892	1.837	8
29	164	AILLERIE Quentin		1:01.640	2.585	9

Départ : 19/04 - 14:35:52

Meilleur tour : N°8 PERCEVAL Antoine

59.055

Météo : Légèrement nuageux Air : 14°C Piste : Sèche



Nationale 150

Chp. I.D.F. J3 Libre 2p (L2p) Analyse des tours

Pour information, sans valeur officielle

Tours	Temps au tour
N°2 VENET Francois Xavier	
1	1:00.506
2	59.306
3	59.111
4	59.935
5	59.749
6	59.901
7	59.374
8	59.155
9	59.379

Tours	Temps au tour
N°4 BANGUI Naim	
1	1:04.266
2	59.669
3	59.393
4	59.307
5	59.332
6	59.243
7	59.160
8	1:46.717

Tours	Temps au tour
N°8 PERCEVAL Antoine	
1	1:01.124
2	59.234
3	59.134
4	59.055
5	59.230
6	1:00.289
7	59.847
8	59.204
9	59.339

Tours	Temps au tour
N°10 HAMDAOUI Rayanne	
1	1:01.639
2	1:00.158
3	1:00.034
4	1:00.032
5	59.889
6	1:06.261
7	59.810
8	59.733
9	59.820

Tours	Temps au tour
N°12 DECHANDON Simon	
1	1:01.622
2	59.827
3	59.721
4	1:00.355
5	59.739
6	1:00.248
7	59.869

Tours	Temps au tour
8	1:00.008
9	59.880
N°14 BELTRAMELLI Brady	
1	1:02.494
2	1:00.460
3	59.790
4	1:00.046
5	1:00.362
6	1:01.590
7	59.987
8	59.674
9	59.717

Tours	Temps au tour
N°16 MARTINS Nicolas	
1	1:02.962
2	1:00.710
3	1:00.671
4	1:00.171
5	1:00.985
6	1:00.297
7	1:00.328
8	1:00.214
9	1:00.492

Tours	Temps au tour
N°18 CHAGNON Tom	
1	1:02.747
2	1:00.532
3	1:32.359
4	1:00.513
5	1:00.095
6	1:00.384
7	1:00.067
8	1:00.080

Tours	Temps au tour
N°20 BONNAIRE Alexandre	
1	1:02.554
2	1:01.729
3	59.890
4	1:01.229
5	1:02.670
6	1:00.933
7	1:00.145
8	1:00.040

Tours	Temps au tour
N°22 TISSOT Léo	
1	1:04.506
2	1:01.154
3	1:00.498
4	1:00.754
5	1:01.190
6	1:02.308

Tours	Temps au tour
7	1:00.497
8	1:00.418
9	1:00.111
N°24 DRUAIS Jean-Baptiste	
1	1:03.365
2	1:02.259
3	1:00.205
4	1:00.626
5	1:10.232
6	1:00.383
7	1:01.522
8	1:00.952

Tours	Temps au tour
N°26 GUERREAU Camille	
1	1:03.466
2	1:02.074
3	1:00.913
4	1:01.489
5	1:01.613
6	1:01.713
7	1:00.746
8	1:03.540
9	1:02.013

Tours	Temps au tour
N°28 SAMON Enzo	
1	1:12.032
2	1:00.625
3	59.899
4	59.921
5	59.831
6	59.745
7	59.813
8	59.989
9	1:00.230

Tours	Temps au tour
N°30 FONTAINE Paul	
1	1:02.645
2	1:00.018
3	1:00.469
4	59.629
5	59.804
6	59.807
7	59.984
8	59.922

Tours	Temps au tour
N°32 CHARPENTIER Tristan	
1	1:02.088
2	59.441
3	59.418
4	59.253
5	59.617



Nationale 150

Chp. I.D.F. J3 Libre 2p (L2p) Analyse des tours

Pour information, sans valeur officielle

Tours	Temps au tour
6	59.462
7	59.202
8	59.112

N°34 VALICHON Lydie	
Tours	Temps au tour
1	1:00.799
2	1:00.782
3	59.830
4	59.729
5	59.995
6	1:00.637
7	1:00.018
8	1:00.881

N°36 GENEST Louis	
Tours	Temps au tour
1	1:01.347
2	1:00.592
3	1:00.759
4	1:01.833
5	1:15.425
6	1:01.353
7	1:01.397
8	1:01.036

N°42 MORELLI Charlotte	
Tours	Temps au tour
1	1:00.293
2	59.296
3	59.255
4	59.615
5	59.266
6	59.452
7	59.347
8	59.099
9	59.389

N°46 SIMOES Elodie	
Tours	Temps au tour
1	2:38.113
2	1:01.121
3	59.942
4	1:00.019
5	59.940
6	1:00.095
7	59.791
8	1:00.205

N°50 HERBLOT Vincent	
Tours	Temps au tour
1	1:13.387
2	1:00.144
3	1:00.171
4	1:00.874
5	59.784
6	1:00.184

Tours	Temps au tour
7	1:00.661
8	59.597

N°56 CAMMARATA Marc	
Tours	Temps au tour
1	1:13.777
2	1:00.982
3	59.818
4	59.678
5	59.656
6	1:01.004
7	59.792
8	59.460
9	1:00.406

N°72 GODCHAUD Pierre	
Tours	Temps au tour
1	1:02.643
2	1:00.300
3	1:00.966
4	1:00.647
5	1:00.616
6	1:00.532
7	1:00.131
8	1:00.328
9	1:00.263

N°92 POULIQUEN Alexandre	
Tours	Temps au tour
1	1:04.649
2	59.628
3	59.597
4	59.729
5	1:00.791
6	1:00.308
7	59.433
8	59.368
9	59.464

N°94 RENAUDIN Adrien	
Tours	Temps au tour
1	1:01.777
2	59.661
3	59.168
4	59.359
5	59.776
6	59.530
7	59.280
8	59.075

N°96 COUSIN Antoine	
Tours	Temps au tour
1	1:01.619
2	1:00.142
3	1:00.065
4	1:00.110
5	1:00.575

Tours	Temps au tour
6	1:00.522
7	1:00.270
8	1:01.329

N°98 MISSIMILLY Jacques	
Tours	Temps au tour
1	1:02.117
2	1:00.341
3	59.722
4	59.517
5	59.536
6	1:00.269
7	59.588
8	59.442
9	59.480
10	59.493

N°112 RENAULT Quentin	
Tours	Temps au tour
1	1:06.581
2	1:02.061
3	1:01.163
4	1:01.984
5	1:01.754
6	1:02.520
7	1:00.892
8	1:01.108

N°138 OUSPENSKY Sacha	
Tours	Temps au tour
1	1:01.001
2	59.900
3	59.955
4	59.681
5	59.870
6	59.871
7	59.746
8	59.796
9	59.537

N°164 AILLERIE Quentin	
Tours	Temps au tour
1	1:04.294
2	1:02.538
3	1:01.656
4	1:03.172
5	1:01.967
6	1:01.944
7	1:01.640
8	1:01.685
9	1:01.891



Nationale 150

Chp. I.D.F. J3 Libre 2i (L2i) Résultats

Document 6

Sous réserve du contrôle technique ou d'incidents d'ordre sportif

Clt	N°	Pilote	p-l	Temps	Ecart	Tours
1	27	SIMMENAUER Jean-Baptiste	p	58.601		6
2	9	CRETON Harald	p	58.669	0.068	6
3	21	SIMMENAUER Louis Ferdinand	p	58.754	0.153	6
4	37	GIBIER Sébastien	p	58.879	0.278	6
5	3	VENTURI Florian		59.079	0.478	6
6	23	JALOUX Romain	p	59.224	0.623	6
7	5	RAMIANDRISOA Ambinintsoa	p	59.259	0.658	6
8	97	BELBACHIR Camil		59.405	0.804	7
9	15	BELTRAMELLI Viny		59.439	0.838	7
10	33	GAZEAU Maxime		59.456	0.855	7
11	169	HERPIN Pierre-Frederic		59.543	0.942	7
12	29	DEVANLAY Julien		59.714	1.113	7
13	93	HOULETTE Valentine		59.815	1.214	7
14	45	IBANEZ Francois		59.852	1.251	7
15	77	GUERARD Martin		59.916	1.315	7
16	61	PINIER Pauline		59.951	1.350	7
17	17	SADALIAN Angélique		59.963	1.362	7
18	99	ANCHER Brian	p	1:00.022	1.421	6
19	49	RETOU Alexandre	p	1:00.112	1.511	7
20	7	MASLE Nicolas	p	1:00.176	1.575	7
21	25	AIT-OUAKLI David		1:00.189	1.588	7
22	19	GUERINOT Valentin		1:00.295	1.694	7
23	47	BASTARD Erwan	p	1:00.400	1.799	7
24	31	BOISSAY Clement	p	1:00.486	1.885	7
25	11	VATAT Jeanne		1:00.632	2.031	7
26	53	MOLARD Morgane		1:00.905	2.304	7
27	171	BOSTJANCIC Thomas		1:01.058	2.457	4
28	173	DURU Stephane		1:01.291	2.690	6
29	65	CARDE Emilien		1:01.650	3.049	2



Nationale 150

Chp. I.D.F. J3 Libre 2i (L2i) Analyse des tours

Pour information, sans valeur officielle

Tours	Temps au tour	Tours	Temps au tour	Tours	Temps au tour
N°3 VENTURI Florian					
1	1:01.317				
2	59.421				
3	59.156				
4	59.253				
5	59.315				
6	59.079				
N°5 RAMIANDRISOA Ambinintsoa					
1	1:05.526				
2	59.590				
3	59.780				
4	59.259				
5	59.871				
6	59.499				
N°7 MASLE Nicolas					
1	1:02.303				
2	1:00.794				
3	1:00.524				
4	1:00.336				
5	1:00.638				
6	1:00.660				
7	1:00.176				
N°9 CRETON Harald					
1	1:02.809				
2	58.669				
3	58.915				
4	58.738				
5	58.865				
6	58.805				
N°11 VATAT Jeanne					
1	1:03.463				
2	1:01.043				
3	1:00.700				
4	1:00.742				
5	1:00.632				
6	1:00.700				
7	1:01.225				
N°15 BELTRAMELLI Viny					
1	1:01.030				
2	59.874				
3	59.724				
4	59.439				
5	59.658				
6	59.585				
7	59.615				
N°17 SADALIAN Angélique					
1	1:03.503				
2	1:00.914				
3	1:00.745				
4	1:01.031				
5	1:00.504				
6	1:00.400				
7	59.963				
N°19 GUERINOT Valentin					
1	1:02.688				
2	1:01.198				
3	1:01.203				
4	1:00.871				
5	1:01.123				
6	1:01.217				
7	1:00.295				
N°21 SIMMENAUER Louis Ferdinand					
1	1:02.438				
2	59.489				
3	58.799				
4	58.754				
5	59.183				
6	58.835				
N°23 JALOUX Romain					
1	1:05.421				
2	1:00.524				
3	59.224				
4	59.427				
5	59.344				
6	59.410				
N°25 AIT-OUAKLI David					
1	1:02.205				
2	1:01.191				
3	1:01.529				
4	1:01.553				
5	1:00.325				
6	1:00.274				
7	1:00.189				
N°27 SIMMENAUER Jean-Baptiste					
1	1:03.081				
2	58.909				
3	58.699				
4	58.794				
5	58.601				
6	58.790				
N°29 DEVANLAY Julien					
1	1:02.110				
2	1:00.634				
3	1:00.137				
4	1:00.394				
5	1:00.634				
6	59.953				
7	59.714				
N°31 BOISSAY Clement					
1	1:02.600				
2	1:00.781				
3	1:01.898				
4	1:01.114				
5	1:00.486				
6	1:01.457				
7	1:00.579				
N°33 GAZEAU Maxime					
1	1:01.113				
2	59.745				
3	59.836				
4	1:00.011				
5	59.774				
6	59.456				
7	59.805				
N°37 GIBIER Sébastien					
1	1:01.170				
2	59.192				
3	59.125				
4	58.879				
5	59.341				
6	58.952				
N°45 IBANEZ Francois					
1	1:01.577				
2	59.882				
3	59.852				
4	1:00.360				
5	1:00.010				
6	59.901				
7	1:00.184				
N°47 BASTARD Erwan					
1	1:02.754				
2	1:01.645				
3	1:01.448				
4	1:00.561				
5	1:00.598				
6	1:00.700				
7	1:00.400				



Nationale 150

Chp. I.D.F. J3 Libre 2i (L2i) Analyse des tours

Pour information, sans valeur officielle

Tours	Temps au tour
N°49 RETOU Alexandre	
1	1:01.963
2	1:01.094
3	1:00.409
4	1:00.819
5	1:00.177
6	1:00.112
7	1:00.411

N°53 MOLARD Morgane	
1	1:02.893
2	1:03.162
3	1:03.954
4	1:00.905
5	1:00.956
6	1:00.958
7	1:00.982

N°61 PINIER Pauline	
1	1:02.792
2	1:00.605
3	1:00.217
4	1:00.398
5	1:00.190
6	59.951
7	59.990

N°65 CARDE Emilien	
1	1:01.650
2	1:02.742

N°77 GUERARD Martin	
1	1:02.727
2	1:00.412
3	1:00.510
4	1:00.116
5	1:00.255
6	59.916
7	59.981

N°93 HOULETTE Valentine	
1	1:02.142
2	1:00.591
3	1:00.324
4	1:00.392
5	59.823
6	59.815
7	1:02.663

N°97 BELBACHIR Camil	
1	1:00.995
2	59.532
3	1:00.164

Tours	Temps au tour
4	59.405
5	1:04.411
6	1:00.749
7	59.414

N°99 ANCHER Brian	
1	1:02.113
2	1:00.982
3	1:00.593
4	1:00.382
5	1:01.043
6	1:00.022

N°169 HERPIN Pierre-Frederic	
1	1:01.753
2	1:00.851
3	59.751
4	59.598
5	59.594
6	59.585
7	59.543

N°171 BOSTJANCIC Thomas	
1	1:02.448
2	1:01.058
3	1:01.109
4	1:01.300

N°173 DURU Stephane	
1	1:04.203
2	1:02.294
3	1:44.892
4	1:02.337
5	1:01.291
6	1:01.548



Nationale 150

Chp. I.D.F. J3 Chrono Pair (G1) Résultats

Document 8.3 OFFICIEL

Sous réserve du contrôle technique ou d'incidents d'ordre sportif

Cl	N°	Pilote	Club	Temps	Ecart	Tour
1	4	BANGUI Naim	Rosny93	58.593		6
2	32	CHARPENTIER Tristan	Bretigny	58.723	0.130	6
3	98	MISSIMILLY Jacques	Cormeilles	58.750	0.157	5
4	2	VENET Francois Xavier	Brétigny	58.820	0.227	5
5	8	PERCEVAL Antoine	Bretigny	58.915	0.322	6
6	42	MORELLI Charlotte	Cormeilles	58.940	0.347	6
7	92	POULIQUEN Alexandre	Brétigny	59.008	0.415	9
8	56	CAMMARATA Marc	Cormeilles	59.048	0.455	10
9	50	HERBLOT Vincent	Brétigny	59.142	0.549	9
10	12	DECHANDON Simon	Angerville	59.191	0.598	6
11	16	MARTINS Nicolas	Sens	59.211	0.618	7
12	72	GODCHAUD Pierre	Sens	59.292	0.699	4
13	28	SAMON Enzo	Paris	59.322	0.729	9
14	96	COUSIN Antoine	Bretigny	59.368	0.775	5
15	34	VALICHON Lydie	Cormeilles	59.399	0.806	9
16	18	CHAGNON Tom	J.B.H.	59.436	0.843	5
17	10	HAMDAOUI Rayanne	Angerville	59.461	0.868	8
18	20	BONNAIRE Alexandre	Rosny93	59.499	0.906	5
19	46	SIMOES Elodie	Rosny	59.500	0.907	9
20	14	BELTRAMELLI Brady	Sens	59.600	1.007	10
21	22	TISSOT Léo	Angerville	59.774	1.181	9
22	24	DRUAIS Jean-Baptiste	Mantes	59.848	1.255	6
23	30	FONTAINE Paul	Cormeilles	1:00.040	1.447	3
24	36	GENEST Louis	Wissous	1:00.248	1.655	6
25	44	BENHAMOU Cyril	Sens	1:00.677	2.084	7
26	26	GUERREAU Camille	Sens	1:00.942	2.349	8

Non classés

94	RENAUDIN Adrien	Wissous	Pas de temps	5
40	CHARPENTIER Walter	Bretigny	Non partant	
48	JURET Ludovic	J.B.H.	Non partant	
52	DUBAIL Yanis	Angerville	Non partant	
100	HENRIO Hugo	Sens	Non partant	

N°94 RENAUDIN Adrien : Pilote reconnu en infraction technique (Art. 19 du RSN 2014). Suivant la décision sportive N°1.



DOCUMENT N° 1

**DÉCISION DES COMMISSAIRES SPORTIFS
STEWARDS' DECISION**

PÉNALITÉ INFLIGÉE AU CONCURRENT (NOM) : **oui**
PENALTY INFLICTED UPON THE ENTRANT (NAME):

NUMERO DE LICENCE / LICENSE NUMBER : **93945 E2**

N° : **94**
No.:

PILOTE : **RENAUDIN Adrien**
DRIVER:

Concerne la partie de l'Épreuve : **Nationale 150 - Chrono Pair**
Concerns the part of the event:

ÉNONCÉ / STATEMENT:

Déclassement

MOTIF / REASON:

Pilote reconnu en infraction technique en dehors d'une non-conformité de poids (Article n° 19 du RSN 2014)

* Le soussigné reconnaît avoir reçu copie de la présente notification et avoir été informé des voies de recours : DROIT D'APPEL, Règlementation ASN et des conséquences qui en découlent (juridiques et financières).
Le concurrent doit déclarer, par écrit, dans l'heure qui suit la notification ou la publication de la décision, au Directeur de Course ou à un Commissaire Sportif, son intention de faire appel. Il doit joindre impérativement à cette déclaration d'appel une caution d'appel de : 3300 € (appel national FFSA 2014).
Il doit confirmer intention en envoyant sa lettre à l'ASN dans les formes et délais prévus par les règlements applicables.

Décision annoncée
Decision announced

Date / Date: **19/04/2014**

Heure / Time: **17:31**

Nom / Name

Signature

Président du Collège / *Chairman of the Panel:*

M.GUIGNARD (IDF) :

Membres du Collège / *Members of the Panel:*

P.FEIX (IDF) :

T.BLIN (IDF) :

NOTIFICATION AU CONCURRENT CONCERNÉ / NOTIFICATION TO THE RELEVANT ENTRANT

Je soussigné :
I undersigned: Nom personnel / *personal name*

Représentant du Concurrent : **oui**
Representing the Entrant: Nom du Concurrent / *Entrant's name*

Certifie avoir reçu notification du document N° **1** des Commissaires Sportifs de l'Épreuve.
Certify that I have been notified of document No. by the Stewards of the Meeting.

Date : Heure / Time: Signature :



Nationale 150

Chp. I.D.F. J3 Chrono Pair (G1) Analyse des tours

Pour information, sans valeur officielle

Tours	Temps au tour
N°2 VENET Francois Xavier	
1	1:04.824
2	59.413
3	58.958
4	58.966
5	58.820
6	59.623
7	59.218
8	58.894
9	58.997
10	59.052
N°4 BANGUI Naim	
1	1:12.553
2	59.313
3	59.040
4	58.825
5	58.902
6	58.593
7	1:00.561
8	58.888
N°8 PERCEVAL Antoine	
1	1:08.773
2	59.558
3	59.222
4	59.241
5	59.205
6	58.915
7	59.670
8	59.065
9	59.088
10	59.371
N°10 HAMDAOUI Rayanne	
1	1:13.570
2	1:00.525
3	59.965
4	59.803
5	1:01.521
6	59.978
7	59.595
8	59.461
9	59.777
N°12 DECHANDON Simon	
1	1:03.942
2	1:00.186
3	59.578
4	59.726
5	59.389

Tours	Temps au tour
6	59.191
7	59.357
8	59.208
9	59.214
N°14 BELTRAMELLI Brady	
1	1:03.358
2	1:00.179
3	1:00.019
4	59.658
5	1:00.063
6	59.789
7	1:00.902
8	59.848
9	1:01.241
10	59.600
N°16 MARTINS Nicolas	
1	1:04.230
2	59.904
3	1:00.066
4	59.383
5	59.351
6	59.692
7	59.211
8	59.714
9	59.889
10	59.580
N°18 CHAGNON Tom	
1	1:07.167
2	1:00.267
3	59.825
4	59.802
5	59.436
6	59.602
7	59.590
8	59.753
9	59.684
10	59.681
N°20 BONNAIRE Alexandre	
1	1:05.671
2	1:00.295
3	59.974
4	1:00.287
5	59.499
6	1:08.110
7	1:10.520
8	1:00.046
9	1:00.590

Tours	Temps au tour
10	59.841
N°22 TISSOT Léo	
1	1:04.686
2	1:00.312
3	1:00.157
4	1:00.099
5	1:00.357
6	59.892
7	1:00.431
8	1:02.762
9	59.774
10	59.842
N°24 DRUAIS Jean-Baptiste	
1	1:03.965
2	1:00.298
3	1:00.180
4	59.993
5	1:00.605
6	59.848
7	1:02.653
8	1:00.405
9	59.894
10	59.968
N°26 GUERREAU Camille	
1	1:06.588
2	1:03.010
3	1:02.187
4	1:01.524
5	1:01.761
6	1:01.887
7	1:01.383
8	1:00.942
9	1:01.253
10	1:01.166
N°28 SAMON Enzo	
1	1:05.819
2	59.973
3	59.757
4	59.459
5	59.709
6	59.562
7	1:01.670
8	59.574
9	59.322
N°30 FONTAINE Paul	
1	1:11.827
2	1:00.193



Nationale 150

Chp. I.D.F. J3 Chrono Pair (G1) Analyse des tours

Pour information, sans valeur officielle

Tours	Temps au tour
3	1:00.040
4	1:02.503
5	1:01.868
N°32 CHARPENTIER Tristan	
1	1:11.313
2	59.360
3	58.913
4	58.834
5	59.032
6	58.723
7	58.959
8	58.808
9	58.879
10	59.229
N°34 VALICHON Lydie	
1	1:04.008
2	1:00.832
3	1:01.024
4	1:00.508
5	59.855
6	1:00.367
7	1:00.524
8	59.528
9	59.399
10	59.554
N°36 GENEST Louis	
1	1:07.553
2	1:01.567
3	1:01.143
4	1:00.451
5	1:01.959
6	1:00.248
7	1:03.461
8	1:01.263
9	1:00.411
10	1:00.372
N°42 MORELLI Charlotte	
1	1:19.715
2	1:00.032
3	59.390
4	58.998
5	59.208
6	58.940
7	59.641
8	59.101
9	59.037

Tours	Temps au tour
N°44 BENHAMOU Cyril	
1	1:04.817
2	1:01.621
3	1:01.002
4	1:01.043
5	1:01.128
6	1:01.395
7	1:00.677
8	1:01.077
9	1:04.613
10	1:02.182
N°46 SIMOES Elodie	
1	1:06.295
2	1:02.052
3	59.639
4	59.691
5	1:00.594
6	59.583
7	59.814
8	59.590
9	59.500
N°50 HERBLOT Vincent	
1	1:10.938
2	59.554
3	59.779
4	59.379
5	59.648
6	59.591
7	1:00.291
8	59.464
9	59.142
10	59.325
N°56 CAMMARATA Marc	
1	1:03.109
2	1:00.013
3	59.507
4	59.189
5	1:02.385
6	1:01.540
7	1:01.197
8	1:07.027
9	59.101
10	59.048
N°72 GODCHAUD Pierre	
1	1:03.763
2	59.704
3	59.448

Tours	Temps au tour
4	59.292
5	59.452
6	59.474
7	59.401
8	59.502
9	59.510
10	1:01.379
N°92 POULIQUEN Alexandre	
1	1:04.268
2	59.666
3	59.430
4	59.124
5	59.211
6	59.047
7	59.988
8	59.131
9	59.008
10	59.047
N°94 RENAUDIN Adrien	
1	1:03.745
2	59.346
3	58.760
4	58.674
5	58.655
6	58.739
7	58.905
8	58.736
9	58.962
10	58.838
N°96 COUSIN Antoine	
1	1:04.085
2	1:00.370
3	1:00.442
4	59.999
5	59.368
6	1:00.131
7	59.949
8	59.736
9	59.675
10	59.960
N°98 MISSIMILLY Jacques	
1	1:04.752
2	1:00.060
3	59.164
4	58.809
5	58.750
6	58.946



Championnat Ile de France
Ostricourt 19 & 20 Avril 2014



Nationale 150

Chp. I.D.F. J3 Chrono Pair (G1) Analyse des tours

Pour information, sans valeur officielle

Tours

7

Temps au tour

59.073



Championnat Ile de France
Ostricourt 19 & 20 Avril 2014



Nationale 150

Chp. I.D.F. J3 Chrono Imp (G2) Résultats

Document 7.1 OFFICIEL

Sous réserve du contrôle technique ou d'incidents d'ordre sportif

Cl	N°	Pilote	Club	Temps	Ecart	Tour
1	27	SIMMENAUER Jean-Baptiste	Angerville	58.611		5
2	21	SIMMENAUER Louis Ferdinand	Angerville	58.628	0.017	8
3	37	GIBIER Sébastien	Angerville	58.686	0.075	8
4	9	CRETON Harald	Angerville	58.726	0.115	8
5	3	VENTURI Florian	Rosny93	58.954	0.343	6
6	97	BELBACHIR Camil		59.105	0.494	4
7	33	GAZEAU Maxime	Cormeilles	59.138	0.527	7
8	5	RAMIANDRISOA Ambinintsoa	Sens	59.214	0.603	4
9	15	BELTRAMELLI Viny	Sens	59.400	0.789	9
10	29	DEVANLAY Julien	Bretigny	59.422	0.811	9
11	65	CARDE Emilien	J.B.H.	59.469	0.858	6
12	23	JALOUX Romain	Reims	59.481	0.870	7
13	77	GUERARD Martin	Sens-Paris	59.550	0.939	9
14	93	HOULETTE Valentine	Rosny93	59.598	0.987	9
15	49	RETOU Alexandre	Cormeilles	59.633	1.022	10
16	17	SADALIAN Angélique	Angerville	59.768	1.157	8
17	25	AIT-OUAKLI David	Sens	59.876	1.265	7
18	99	ANCHER Brian	Rosny93	59.879	1.268	9
19	7	MASLE Nicolas	Mantes	59.887	1.276	7
20	61	PINIER Pauline	Rosny93	59.925	1.314	7
21	45	IBANEZ Francois	Sens	1:00.044	1.433	5
22	11	VATAT Jeanne	Rosny93	1:00.106	1.495	8
23	19	GUERINOT Valentin	Brétigny	1:00.117	1.506	9
24	47	BASTARD Erwan	Angerville	1:00.193	1.582	6
25	53	MOLARD Morgane	J.B.H.	1:02.634	4.023	4
26	31	BOISSAY Clement	J.B.H.	1:04.368	5.757	1

Départ : 19/04 - 16:26:35

Météo : Légèrement nuageux Air : 14°C Piste : Sèche

Meilleur tour : N°27 SIMMENAUER Jean-Baptiste 58.611

Record de l'épreuve : N°4 BANGUI Naim 58.593



Nationale 150

Chp. I.D.F. J3 Chrono Imp (G2) Analyse des tours

Pour information, sans valeur officielle

Tours	Temps au tour	Tours	Temps au tour	Tours	Temps au tour
N°3 VENTURI Florian		6	1:01.061	9	58.942
1	1:08.144	7	1:01.272	N°23 JALOUX Romain	
2	59.378	8	1:00.106	1	1:05.002
3	59.083	9	1:00.315	2	59.894
4	59.369	10	1:01.579	3	59.956
5	59.713	N°15 BELTRAMELLI Viny		4	59.670
6	58.954	1	1:02.198	5	1:01.497
7	59.181	2	1:00.173	6	1:01.440
8	59.049	3	59.565	7	59.481
9	59.014	4	59.679	8	1:01.142
N°5 RAMIANDRISOA Ambinintsoa		5	59.794	9	1:00.451
1	1:04.374	6	59.594	N°25 AIT-OUAKLI David	
2	59.738	7	59.574	1	1:03.383
3	59.737	8	59.431	2	1:01.673
4	59.214	9	59.400	3	1:00.318
5	59.274	10	59.755	4	1:00.110
6	59.357	N°17 SADALIAN Angélique		5	1:00.128
7	59.760	1	1:24.769	6	1:01.599
8	59.253	2	1:01.157	7	59.876
9	1:00.223	3	1:01.265	8	1:00.589
N°7 MASLE Nicolas		4	1:00.842	9	59.937
1	1:03.461	5	1:00.472	10	59.912
2	1:02.197	6	1:00.142	N°27 SIMMENAUER Jean-Baptiste	
3	1:00.200	7	1:00.191	1	1:06.202
4	1:00.065	8	59.768	2	59.000
5	1:00.535	9	1:00.158	3	1:15.173
6	1:00.013	10	1:00.845	4	1:03.704
7	59.887	N°19 GUERINOT Valentin		5	58.611
8	59.983	1	1:05.403	6	58.764
9	1:00.532	2	1:03.463	7	58.719
10	1:00.679	3	1:01.004	8	59.034
N°9 CRETON Harald		4	1:00.856	9	59.208
1	1:06.325	5	1:00.304	N°29 DEVANLAY Julien	
2	1:08.432	6	1:00.654	1	1:12.225
3	1:09.415	7	1:01.262	2	1:00.713
4	59.372	8	1:00.296	3	1:02.524
5	58.890	9	1:00.117	4	1:00.226
6	59.035	10	1:00.675	5	59.753
7	58.765	N°21 SIMMENAUER Louis Ferdinand		6	1:00.157
8	58.726	1	1:06.366	7	59.539
9	58.810	2	1:06.511	8	59.669
N°11 VATAT Jeanne		3	1:10.613	9	59.422
1	1:08.049	4	59.497	10	1:00.260
2	1:01.169	5	58.854	N°31 BOISSAY Clement	
3	1:02.004	6	58.939	1	1:04.368
4	1:00.510	7	58.770	N°33 GAZEAU Maxime	
5	1:00.205	8	58.628	1	1:35.964



Nationale 150

Chp. I.D.F. J3 Chrono Imp (G2) Analyse des tours

Pour information, sans valeur officielle

Tours	Temps au tour	Tours	Temps au tour	Tours	Temps au tour
2	1:24.470	8	1:00.164	7	59.825
3	59.405	9	59.887	8	59.693
4	59.483	10	59.633	9	59.598
5	1:06.706	N°53 MOLARD Morgane		N°97 BELBACHIR Camil	
6	59.222	1	1:16.090	1	1:07.431
7	59.138	2	1:02.960	2	59.468
8	59.144	3	1:02.938	3	59.155
9	59.371	4	1:02.634	4	59.105
N°37 GIBIER Sébastien		N°61 PINIER Pauline		5	1:01.014
1	1:03.183	1	1:03.500	6	1:03.601
2	59.121	2	1:01.670	7	59.431
3	59.088	3	1:00.341	8	1:01.076
4	59.711	4	1:00.023	9	59.178
5	58.729	5	59.927	N°99 ANCHER Brian	
6	1:17.661	6	1:00.282	1	1:03.342
7	58.740	7	59.925	2	1:00.895
8	58.686	8	1:00.259	3	1:00.245
9	58.964	9	1:00.425	4	1:00.370
N°45 IBANEZ Francois		10	1:00.259	5	1:00.044
1	1:03.415	N°65 CARDE Emilien		6	1:00.109
2	1:07.699	1	1:02.539	7	1:00.019
3	1:08.936	2	1:00.332	8	1:00.188
4	1:00.087	3	59.718	9	59.879
5	1:00.044	4	59.680	10	1:00.295
6	1:00.188	5	1:02.693		
7	1:00.258	6	59.469		
8	1:00.444	7	59.695		
9	1:01.523	8	59.654		
N°47 BASTARD Erwan		9	59.577		
1	1:03.062	N°77 GUERARD Martin			
2	1:04.338	1	1:09.642		
3	1:00.350	2	1:03.604		
4	1:00.536	3	1:02.073		
5	1:00.289	4	1:00.170		
6	1:00.193	5	59.918		
7	1:00.708	6	1:02.823		
8	1:01.778	7	1:00.170		
9	1:00.406	8	59.587		
10	1:00.410	9	59.550		
N°49 RETOU Alexandre		10	59.711		
1	1:02.653	N°93 HOULETTE Valentine			
2	1:01.528	1	1:09.043		
3	1:00.096	2	59.914		
4	59.967	3	59.799		
5	59.895	4	59.758		
6	59.986	5	59.874		
7	59.922	6	59.826		



Nationale 150

Chp. I.D.F. J3 Chrono (CH) Résultats

Document 9.1 OFFICIEL

Sous réserve du contrôle technique ou d'incidents d'ordre sportif

Cl	N°	Pilote	Club	G1	G2	Temps	Ecart	Tours	Groupe
1	4	BANGUI Naim	Rosny93	58.593	-	58.593		8	A
2	27	SIMMENAUER Jean-Baptiste	Angerville	-	58.611	58.611	0.018	9	B
3	21	SIMMENAUER Louis Ferdinand	Angerville	-	58.628	58.628	0.035	9	C
4	37	GIBIER Sébastien	Angerville	-	58.686	58.686	0.093	9	D
5	32	CHARPENTIER Tristan	Bretigny	58.723	-	58.723	0.130	10	A
6	9	CRETON Harald	Angerville	-	58.726	58.726	0.133	9	B
7	98	MISSIMILLY Jacques		58.750	-	58.750	0.157	7	C
8	2	VENET Francois Xavier	Brétigny	58.820	-	58.820	0.227	10	D
9	8	PERCEVAL Antoine	Bretigny	58.915	-	58.915	0.322	10	A
10	42	MORELLI Charlotte	Cormeilles	58.940	-	58.940	0.347	9	B
11	3	VENTURI Florian	Rosny93	-	58.954	58.954	0.361	9	C
12	92	POULIQUEN Alexandre	Brétigny	59.008	-	59.008	0.415	10	D
13	56	CAMMARATA Marc	Cormeilles	59.048	-	59.048	0.455	10	A
14	97	BELBACHIR Camil		-	59.105	59.105	0.512	9	B
15	33	GAZEAU Maxime	Cormeilles	-	59.138	59.138	0.545	9	C
16	50	HERBLOT Vincent	Brétigny	59.142	-	59.142	0.549	10	D
17	12	DECHANDON Simon	Angerville	59.191	-	59.191	0.598	9	A
18	16	MARTINS Nicolas	Sens	59.211	-	59.211	0.618	10	B
19	5	RAMIANDRISOA Ambinintsoa	Sens	-	59.214	59.214	0.621	9	C
20	72	GODCHAUD Pierre	Sens	59.292	-	59.292	0.699	10	D
21	28	SAMON Enzo	Paris	59.322	-	59.322	0.729	9	A
22	96	COUSIN Antoine	Bretigny	59.368	-	59.368	0.775	10	B
23	34	VALICHON Lydie	Cormeilles	59.399	-	59.399	0.806	10	C
24	15	BELTRAMELLI Viny	Sens	-	59.400	59.400	0.807	10	D
25	29	DEVANLAY Julien	Bretigny	-	59.422	59.422	0.829	10	A
26	18	CHAGNON Tom	J.B.H.	59.436	-	59.436	0.843	10	B
27	10	HAMDAOUI Rayanne	Angerville	59.461	-	59.461	0.868	9	C
28	65	CARDE Emilien	J.B.H.	-	59.469	59.469	0.876	9	D
29	23	JALOUX Romain	Reims	-	59.481	59.481	0.888	9	A
30	20	BONNAIRE Alexandre	Rosny93	59.499	-	59.499	0.906	10	B
31	46	SIMOES Elodie	Rosny	59.500	-	59.500	0.907	9	C
32	77	GUERARD Martin	Sens-Paris	-	59.550	59.550	0.957	10	D
33	93	HOULETTE Valentine	Rosny93	-	59.598	59.598	1.005	9	A
34	14	BELTRAMELLI Brady	Sens	59.600	-	59.600	1.007	10	B
35	49	RETOU Alexandre	Cormeilles	-	59.633	59.633	1.040	10	C
36	17	SADALIAN Angélique	Angerville	-	59.768	59.768	1.175	10	D
37	22	TISSOT Léo	Angerville	59.774	-	59.774	1.181	10	A
38	24	DRUAIS Jean-Baptiste	Mantes	59.848	-	59.848	1.255	10	B
39	25	AIT-OUAKLI David	Sens	-	59.876	59.876	1.283	10	C



Nationale 150

Chp. I.D.F. J3 Chrono (CH) Résultats

Document 9.1 OFFICIEL

Sous réserve du contrôle technique ou d'incidents d'ordre sportif

Cl	N°	Pilote	Club	G1	G2	Temps	Ecart	Tours	Groupe
40	99	ANCHER Brian	Rosny93	-	59.879	59.879	1.286	10	D
41	7	MASLE Nicolas	Mantes	-	59.887	59.887	1.294	10	A
42	61	PINIER Pauline	Rosny93	-	59.925	59.925	1.332	10	B
43	30	FONTAINE Paul	Cormeilles	1:00.040	-	1:00.040	1.447	5	C
44	45	IBANEZ Francois	Sens	-	1:00.044	1:00.044	1.451	9	D
45	11	VATAT Jeanne	Rosny93	-	1:00.106	1:00.106	1.513	10	A
46	19	GUERINOT Valentin	Brétigny	-	1:00.117	1:00.117	1.524	10	B
47	47	BASTARD Erwan	Angerville	-	1:00.193	1:00.193	1.600	10	C
48	36	GENEST Louis	Wissous	1:00.248	-	1:00.248	1.655	10	D
49	44	BENHAMOU Cyril	Sens	1:00.677	-	1:00.677	2.084	10	A
50	26	GUERREAU Camille	Sens	1:00.942	-	1:00.942	2.349	10	B
51	53	MOLARD Morgane	J.B.H.	-	1:02.634	1:02.634	4.041	4	C
52	31	BOISSAY Clement	J.B.H.	-	1:04.368	1:04.368	5.775	1	D

Non classés

94	RENAUDIN Adrien	Wissous	Pas de temps	-					A
40	CHARPENTIER Walter	Bretigny	Non partant	-					B
48	JURET Ludovic	J.B.H.	Non partant	-					C
52	DUBAIL Yanis	Angerville	Non partant	-					D
100	HENRIO Hugo	Sens	Non partant	-					A



Nationale 150

Chp. I.D.F. J3 Manche AB (AB) Résultats

Document 12.1 OFFICIEL

Sous réserve du contrôle technique ou d'incidents d'ordre sportif

Clt	N°	Pilote	Club	Tours	Ecart	Interv.	Meilleur tour
1	▲1	27 SIMMENAUER Jean-Baptiste	Angerville	7			59.339
2	▲2	9 CRETON Harald	Angerville	7	0.064	0.064	59.499
3	≡	32 CHARPENTIER Tristan	Bretigny	7	0.361	0.297	59.460
4	▼3	4 BANGUI Naim	Rosny93	7	1.359	0.998	59.528
5	▲2	56 CAMMARATA Marc	Corneilles	7	2.155	0.796	59.625
6	▲3	12 DECHANDON Simon	Angerville	7	3.545	1.390	59.697
7	▲10	93 HOULETTE Valentine	Rosny93	7	4.434	0.889	59.689
8	▲19	94 RENAUDIN Adrien	Wissous	7	5.754	1.320	59.568
9	▼3	42 MORELLI Charlotte	Corneilles	7	6.613	0.859	59.449
10	▲3	29 DEVANLAY Julien	Bretigny	7	6.613	0.000	59.747
11	▲4	23 JALOUX Romain	Reims	7	6.779	0.166	59.800
12	≡	96 COUSIN Antoine	Bretigny	7	8.019	1.240	1:00.071
13	▲9	61 PINIER Pauline	Rosny93	7	8.438	0.419	59.996
14	▼4	16 MARTINS Nicolas	Sens	7	9.088	0.650	59.947
15	▼4	28 SAMON Enzo	Paris	7	9.433	0.345	1:00.008
16	▼2	18 CHAGNON Tom	J.B.H.	7	11.482	2.049	1:00.175
17	▲1	14 BELTRAMELLI Brady	Sens	7	12.293	0.811	59.622
18	▲5	11 VATAT Jeanne	Rosny93	7	12.921	0.628	1:00.427
19	≡	22 TISSOT Léo	Angerville	7	16.771	3.850	1:00.723
20	▲5	44 BENHAMOU Cyril	Sens	7	18.258	1.487	1:01.212
21	▲5	26 GUERREAU Camille	Sens	7	19.642	1.384	1:01.253
22	▼2	24 DRUAIS Jean-Baptiste	Mantes	7	19.929	0.287	1:00.056
23	▲1	19 GUERINOT Valentin	Brétigny	7	21.254	1.325	1:00.430
24	▼8	20 BONNAIRE Alexandre	Rosny93	7	23.017	1.763	1:00.267
25	▼4	7 MASLE Nicolas	Mantes	7	24.885	1.868	1:00.636
26	▼21	8 PERCEVAL Antoine	Bretigny	7	29.122	4.237	59.605
27	▼19	97 BELBACHIR Camil		0	7 Tours	7 Tours	

Tête de course : N°32 CHARPENTIER Tristan (1-1) / N°9 CRETON Harald (2-5) / N°27 SIMMENAUER Jean-Baptiste (6-7)

Départ : 19/04 - 18:42:37

Meilleur tour : N°27 SIMMENAUER Jean-Baptiste 59.339

Météo : Légèrement nuageux Air : 14°C Piste : Sèche

Record de l'épreuve : N°4 BANGUI Naim 58.593



Nationale 150

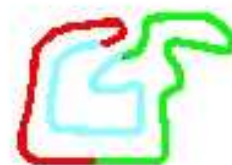
Chp. I.D.F. J3 Manche AB (AB) Tableau des tours

Pour information, sans valeur officielle

	1	2	3	4	5	6	7	8	9	10	11	12	13	14	15	16	17	18	19	20	21	22	23	24	25	26	27
Grille	4	27	32	9	8	42	56	97	12	16	28	96	29	18	23	20	93	14	22	24	7	61	11	19	44	26	94

Départ	4	32	27	8	9	56	42	12	28	97	16	29	96	18	23	20	14	93	24	22	61	11	7	44	19	26	94
--------	---	----	----	---	---	----	----	----	----	---------------	----	----	----	----	----	----	----	----	----	----	----	----	---	----	----	----	----

Tour 1 Intervalle	32	4 0.2	9 0.1	8 0.4	27 0.1	56 0.1	29 0.3	12 0.2	96 0.6	93 0.3	14 0.4	23 0.1	61 1.6	94 0.0	28 0.0	44 0.3	42 0.0	24 0.1	16 0.2	19 0.2	11 0.2	18 0.1	26 1.1	7 0.5	22 0.0	20 8.7
Tour 2	9	32 0.2	27 0.2	56 0.5	4 0.0	29 0.2	12 0.1	96 1.0	93 0.1	8 0.1	14 0.3	23 0.1	94 0.9	61 0.8	28 0.2	42 0.1	16 0.7	11 1.4	19 0.2	18 0.1	44 0.3	7 0.1	22 0.5	26 0.2	24 5.6	20 3.9
Tour 3	9	32 0.2	27 0.1	4 1.0	56 0.3	12 0.5	29 0.5	93 0.3	8 0.5	14 0.4	94 0.3	96 0.2	23 0.1	42 0.6	61 0.2	28 0.6	16 0.4	11 1.4	18 0.5	44 1.2	22 0.6	26 1.3	19 3.4	24 1.6	7 2.2	20 0.1
Tour 4	9	27 0.3	32 0.3	4 0.8	56 0.2	12 0.9	29 0.4	93 0.2	8 0.7	94 0.4	14 0.3	23 0.3	42 0.4	96 0.2	61 0.2	28 1.0	16 0.4	11 1.6	18 0.2	44 2.2	22 0.1	26 2.1	19 2.6	24 1.2	20 2.3	7 0.6
Tour 5	9	27 0.1	32 0.4	4 1.0	56 0.3	12 1.0	29 0.4	93 0.2	8 0.6	94 0.4	14 0.4	23 0.5	42 0.1	96 0.8	61 0.6	28 0.5	16 0.3	11 2.0	18 0.1	44 3.9	22 0.0	26 1.5	19 2.1	24 0.5	20 2.5	7 0.9
Tour 6	27	9 0.1	32 0.3	4 1.1	56 0.4	12 1.1	93 1.1	29 0.4	94 0.4	8 0.1	14 0.2	42 0.4	23 0.1	96 0.9	61 0.6	28 0.5	16 0.2	18 2.4	11 0.7	22 3.9	44 0.6	26 1.2	19 1.3	24 0.2	20 3.0	7 1.6
Tour 7	27	9 0.0	32 0.2	4 0.9	56 0.7	12 1.3	93 0.8	94 1.3	29 0.8	42 0.0	23 0.1	96 1.2	61 0.4	16 0.6	28 0.3	18 2.0	14 0.8	11 0.6	22 3.8	44 1.4	26 1.3	24 0.2	19 1.3	20 1.7	7 1.8	8 4.2



Nationale 150

Chp. I.D.F. J3 Manche AB (AB) Analyse des tours

Pour information, sans valeur officielle

Tours	Temps au tour
N°4 BANGUI Naim	
1	1:03.124
2	1:01.478
3	1:00.102
4	59.744
5	59.575
6	59.623
7	59.528

Tours	Temps au tour
N°7 MASLE Nicolas	
1	1:08.666
2	1:01.018
3	1:10.956
4	1:01.114
5	1:00.679
6	1:01.269
7	1:00.636

Tours	Temps au tour
N°8 PERCEVAL Antoine	
1	1:03.332
2	1:02.796
3	1:00.664
4	59.946
5	59.605
6	1:00.792
7	1:23.472

Tours	Temps au tour
N°9 CRETON Harald	
1	1:02.902
2	1:00.302
3	59.639
4	59.673
5	59.499
6	59.830
7	59.699

Tours	Temps au tour
N°11 VATAT Jeanne	
1	1:06.922
2	1:02.052
3	1:00.565
4	1:00.503
5	1:00.427
6	1:01.122
7	1:00.858

Tours	Temps au tour
N°12 DECHANDON Simon	
1	1:03.927
2	1:00.598
3	1:00.544
4	1:00.041
5	59.697
6	59.830

Tours	Temps au tour
N°14 BELTRAMELLI Brady	
7	1:00.170
1	1:04.581
2	1:00.792
3	1:00.768
4	1:00.311
5	59.622
6	1:00.195
7	1:06.429

Tours	Temps au tour
N°16 MARTINS Nicolas	
1	1:07.701
2	1:01.178
3	1:00.554
4	1:00.343
5	59.947
6	59.993
7	1:00.245

Tours	Temps au tour
N°18 CHAGNON Tom	
1	1:08.188
2	1:02.248
3	1:00.825
4	1:00.175
5	1:00.311
6	1:00.198
7	1:00.215

Tours	Temps au tour
N°19 GUERINOT Valentin	
1	1:06.517
2	1:02.544
3	1:07.663
4	1:00.752
5	1:00.792
6	1:00.430
7	1:01.963

Tours	Temps au tour
N°20 BONNAIRE Alexandre	
1	1:18.472
2	1:02.615
3	1:00.739
4	1:00.267
5	1:00.399
6	1:00.560
7	1:00.410

Tours	Temps au tour
N°22 TISSOT Léo	
1	1:09.350
2	1:01.470
3	1:01.723
4	1:00.723
5	1:01.886

Tours	Temps au tour
6	1:00.891
7	1:00.788

Tours	Temps au tour
N°23 JALOUX Romain	
1	1:04.828
2	1:00.800
3	1:01.418
4	59.888
5	59.800
6	1:00.320
7	1:00.264

Tours	Temps au tour
N°24 DRUAIS Jean-Baptiste	
1	1:06.886
2	1:10.039
3	1:02.304
4	1:00.353
5	1:00.151
6	1:00.056
7	1:00.417

Tours	Temps au tour
N°26 GUERREAU Camille	
1	1:07.797
2	1:02.408
3	1:02.789
4	1:01.536
5	1:01.301
6	1:01.253
7	1:01.717

Tours	Temps au tour
N°27 SIMMENAUER Jean-Baptiste	
1	1:03.593
2	1:00.208
3	59.647
4	59.579
5	59.339
6	59.486
7	59.791

Tours	Temps au tour
N°28 SAMON Enzo	
1	1:07.264
2	1:01.047
3	1:00.936
4	1:00.372
5	1:00.008
6	1:00.142
7	1:00.831

Tours	Temps au tour
N°29 DEVANLAY Julien	
1	1:03.258
2	1:00.629
3	1:01.314
4	59.869



Nationale 150

Chp. I.D.F. J3 Manche AB (AB) Analyse des tours

Pour information, sans valeur officielle

Tours	Temps au tour
5	59.747
6	1:01.051
7	1:01.567

N°32 CHARPENTIER Tristan

1	1:02.790
2	1:00.848
3	59.684
4	1:00.107
5	59.460
6	59.466
7	59.688

N°42 MORELLI Charlotte

1	1:07.768
2	1:00.750
3	59.898
4	59.729
5	59.449
6	1:00.011
7	1:00.273

N°44 BENHAMOU Cyril

1	1:05.909
2	1:03.631
3	1:01.727
4	1:01.212
5	1:01.978
6	1:01.663
7	1:01.583

N°56 CAMMARATA Marc

1	1:03.487
2	1:00.565
3	1:00.591
4	59.630
5	59.625
6	59.723
7	59.894

N°61 PINIER Pauline

1	1:05.929
2	1:00.923
3	1:00.558
4	59.996
5	1:00.461
6	1:00.172
7	1:00.403

N°93 HOULETTE Valentine

1	1:03.998
2	1:00.733
3	1:00.316

Tours	Temps au tour
4	59.746
5	59.689
6	1:00.358
7	59.878

N°94 RENAUDIN Adrien

1	1:04.661
2	1:00.037
3	1:00.061
4	59.591
5	59.568
6	1:00.226
7	1:00.262

N°96 COUSIN Antoine

1	1:04.099
2	1:00.989
3	1:02.084
4	1:00.750
5	1:00.071
6	1:00.194
7	1:00.599



Nationale 150

Chp. I.D.F. J3 Manche AB (AB) Grille de départ

Document 10

Sous réserve du contrôle technique ou d'incidents d'ordre sportif

94	RENAUDIN Adrien	27	
44	BENHAMOU Cyril	26	26 GUERREAU Camille
11	VATAT Jeanne	25	
7	MASLE Nicolas	24	19 GUERINOT Valentin
22	TISSOT Léo	23	
93	HOULETTE Valentine	22	61 PINIER Pauline
23	JALOUX Romain	21	
29	DEVANLAY Julien	20	24 DRUAIS Jean-Baptiste
28	SAMON Enzo	19	
12	DECHANDON Simon	18	14 BELTRAMELLI Brady
56	CAMMARATA Marc	17	
8	PERCEVAL Antoine	16	20 BONNAIRE Alexandre
32	CHARPENTIER Tristan	15	
4	BANGUI Naim	14	18 CHAGNON Tom
		13	
		12	96 COUSIN Antoine
		11	
		10	16 MARTINS Nicolas
		9	
		8	97 BELBACHIR Camil
		7	
		6	42 MORELLI Charlotte
		5	
		4	9 CRETON Harald
		3	
		2	27 SIMMENAUER Jean-Baptiste
		1	

POLE POSITION





Nationale 150

Chp. I.D.F. J3 Manche CD (CD) Résultats

Document 13.1 OFFICIEL

Sous réserve du contrôle technique ou d'incidents d'ordre sportif

Cl.	N°	Pilote	Club	Tours	Ecart	Interv.	Meilleur tour	Pénalité
1	▲1	37	GIBIER Sébastien	Angerville	7		59.554	
2	▼1	21	SIMMENAUER Louis Ferdinand	Angerville	7	0.242	59.296	
3	▲1	2	VENET Francois Xavier	Brétigny	7	1.201	59.557	
4	▲2	92	POULIQUEN Alexandre	Brétigny	7	1.534	59.446	
5	=	3	VENTURI Florian	Rosny93	7	2.026	59.573	
6	▲3	5	RAMIANDRISOA Ambinintsoa	Sens	7	2.628	59.543	
7	▲7	65	CARDE Emilien	J.B.H.	7	3.956	59.855	
8	▲5	10	HAMDAOUI Rayanne	Angerville	7	7.761	59.742	
9	▲3	15	BELTRAMELLI Viny	Sens	7	8.232	59.913	
10	▼7	98	MISSIMILLY Jacques		7	10.696	59.540	
11	▲4	46	SIMOES Elodie	Rosny	7	10.835	1:00.139	
12	▼1	34	VALICHON Lydie	Cormeilles	7	11.843	1:00.100	
13	▼6	33	GAZEAU Maxime	Cormeilles	7	12.432	59.630	
14	▲3	49	RETOU Alexandre	Cormeilles	7	12.509	1:00.105	
15	▲7	45	IBANEZ Francois	Sens	7	16.426	1:00.661	
16	=	77	GUERARD Martin	Sens-Paris	7	17.874	1:00.242	
17	▲6	47	BASTARD Erwan	Angerville	7	18.094	1:01.342	
18	▲1	25	AIT-OUAKLI David	Sens	7	13.920	1:00.365	+3p
19	▼9	72	GODCHAUD Pierre	Sens	7	18.262	1:00.039	
20	▲1	30	FONTAINE Paul	Cormeilles	7	19.401	59.973	
21	▼1	99	ANCHER Brian	Rosny93	7	19.484	1:01.520	
22	▲3	53	MOLARD Morgane	J.B.H.	7	21.911	1:02.076	
23	▲3	31	BOISSAY Clement	J.B.H.	7	22.735	1:00.281	
24	▼6	17	SADALIAN Angélique	Angerville	3	4 Tours	1:00.989	
25	▼17	50	HERBLOT Vincent	Brétigny	0	7 Tours		
26	▼2	36	GENEST Louis	Wissous	0	7 Tours		

N°25 AIT-OUAKLI David : Défaut de maîtrise (Art. 19 du RSN 2014). Suivant la décision sportive N°3.

Tête de course : N°21 SIMMENAUER Louis Ferdinand (1-4) / N°37 GIBIER Sébastien (5-7)

Départ : 19/04 - 18:57:12

Meilleur tour : N°21 SIMMENAUER Louis Ferdinand 59.296

Météo : Légèrement nuageux Air : 14°C Piste : Sèche

Record de l'épreuve : N°4 BANGUI Naim 58.593



DOCUMENT N° 3

**DÉCISION DES COMMISSAIRES SPORTIFS
STEWARDS' DECISION**

PÉNALITÉ INFLIGÉE AU CONCURRENT (NOM) : **oui**
PENALTY INFLICTED UPON THE ENTRANT (NAME):

NUMERO DE LICENCE / LICENSE NUMBER : **60753 E1**

N° : **25**
No.:

PILOTE : **AIT-OUAKLI David**
DRIVER:

Concerne la partie de l'Épreuve : **Nationale 150 - Manche CD**
Concerns the part of the event:

ÉNONCÉ / STATEMENT:

Pénalités de 3 points de la manche concernée

MOTIF / REASON:

Défaut de maîtrise sur le pilote n° 17 (Article n° 19 du RSN 2014)

* Le soussigné reconnaît avoir reçu copie de la présente notification et avoir été informé des voies de recours : DROIT D'APPEL, Règlementation ASN et des conséquences qui en découlent (juridiques et financières).
Le concurrent doit déclarer, par écrit, dans l'heure qui suit la notification ou la publication de la décision, au Directeur de Course ou à un Commissaire Sportif, son intention de faire appel. Il doit joindre impérativement à cette déclaration d'appel une caution d'appel de : 3300 € (appel national FFSA 2014).
Il doit confirmer intention en envoyant sa lettre à l'ASN dans les formes et délais prévus par les règlements applicables.

Décision annoncée
Decision announced

Date / Date: **19/04/2014**

Heure / Time: **19:40**

Nom / Name

Signature

Président du Collège / *Chairman of the Panel:*

M.GUIGNARD (IDF) :

Membres du Collège / *Members of the Panel:*

P.FEIX (IDF) :

T.BLIN (IDF) :

NOTIFICATION AU CONCURRENT CONCERNÉ / NOTIFICATION TO THE RELEVANT ENTRANT

Je soussigné :
I undersigned: Nom personnel / *personal name*

Représentant du Concurrent : **oui**
Representing the Entrant: Nom du Concurrent / *Entrant's name*

Certifie avoir reçu notification du document N° **3** des Commissaires Sportifs de l'Épreuve.
Certify that I have been notified of document No. by the Stewards of the Meeting.

Date : Heure / Time: Signature :



Nationale 150

Chp. I.D.F. J3 Manche CD (CD) Tableau des tours

Pour information, sans valeur officielle

	1	2	3	4	5	6	7	8	9	10	11	12	13	14	15	16	17	18	19	20	21	22	23	24	25	26
Grille	21	37	98	2	3	92	33	50	5	72	34	15	10	65	46	77	49	17	25	99	30	45	47	36	53	31

Départ	37	21	2	92	98	3	50	33	72	5	15	34	10	77	65	17	46	99	49	45	25	30	36	31	47	53
--------	----	----	---	----	----	---	---------------	----	----	---	----	----	----	----	----	----	----	----	----	----	----	----	---------------	----	----	----

Tour 1 Intervalle	21	2 0.3	37 0.7	92 0.7	5 0.1	3 0.1	10 0.1	98 0.0	65 0.2	46 0.4	30 0.2	15 0.5	17 0.5	72 0.0	25 0.2	34 0.3	49 0.2	31 0.1	47 0.5	99 0.0	45 0.4	53 0.3	33 4.6	77 1.6
Tour 2	21	2 0.2	37 0.3	92 1.6	3 0.2	5 0.2	65 0.6	98 0.6	10 0.0	30 0.1	15 0.3	46 0.2	72 0.0	17 0.4	34 0.5	25 0.1	49 0.5	31 0.1	45 0.5	99 0.2	47 0.2	53 0.7	33 2.5	77 1.9
Tour 3	21	37 0.5	2 0.2	3 1.4	92 0.1	5 0.4	65 0.5	98 2.2	30 0.0	15 0.0	72 0.0	46 0.3	10 0.1	17 0.2	25 0.2	34 1.0	45 0.2	31 0.5	49 0.1	47 0.4	99 0.2	53 1.3	33 0.0	77 2.7
Tour 4	21	37 0.3	2 0.2	92 1.6	3 0.2	5 0.4	65 0.8	72 3.1	15 0.4	10 0.6	30 0.9	46 0.1	98 0.9	34 0.2	31 0.1	49 0.7	25 0.1	47 0.7	45 0.0	33 0.0	99 0.1	53 1.7	77 0.7	
Tour 5	37	2 0.4	21 0.0	92 1.3	3 0.1	5 0.6	65 0.8	72 3.2	15 0.4	10 0.3	30 1.0	46 0.4	98 0.2	31 1.0	34 0.1	49 0.3	25 0.3	33 0.6	45 0.8	47 0.2	99 0.2	77 1.2	53 1.4	
Tour 6	37	21 0.5	2 0.6	92 0.4	3 0.3	5 0.6	65 0.9	72 3.4	10 0.5	15 0.3	30 0.9	98 0.1	46 0.3	34 1.4	49 0.6	31 0.2	33 0.1	25 0.3	45 1.9	47 0.7	77 0.1	99 0.7	53 2.4	
Tour 7	37	21 0.2	2 0.9	92 0.3	3 0.4	5 0.6	65 1.3	10 3.8	15 0.4	98 2.4	46 0.1	34 1.0	33 0.5	49 0.0	25 1.4	45 2.5	77 1.4	47 0.2	72 0.1	30 1.1	99 0.0	53 2.4	31 0.8	



Nationale 150

Chp. I.D.F. J3 Manche CD (CD) Analyse des tours

Pour information, sans valeur officielle

Tours	Temps au tour
N°2 VENET Francois Xavier	
1	1:02.224
2	1:00.298
3	1:00.415
4	59.637
5	59.988
6	1:00.588
7	59.557

Tours	Temps au tour
N°3 VENTURI Florian	
1	1:03.739
2	1:00.779
3	59.671
4	1:00.071
5	59.711
6	59.799
7	59.573

Tours	Temps au tour
N°5 RAMIANDRISOA Ambinintsoa	
1	1:03.404
2	1:01.143
3	1:00.048
4	59.877
5	59.928
6	59.807
7	59.543

Tours	Temps au tour
N°10 HAMD AOUI Rayanne	
1	1:03.574
2	1:02.179
3	1:02.125
4	1:01.495
5	59.851
6	59.769
7	59.742

Tours	Temps au tour
N°15 BELTRAMELLI Viny	
1	1:05.279
2	1:01.145
3	1:01.007
4	1:01.431
5	1:00.125
6	1:00.425
7	59.913

Tours	Temps au tour
N°17 SADALIAN Angélique	
1	1:05.522
2	1:01.430
3	1:00.989

Tours	Temps au tour
N°21 SIMMENAUER Louis Ferdinand	
1	1:01.905
2	1:00.397

Tours	Temps au tour
3	59.846
4	59.875
5	1:00.629
6	59.802
7	59.296

Tours	Temps au tour
N°25 AIT-OUAKLI David	
1	1:05.583
2	1:01.834
3	1:00.588
4	1:04.126
5	1:00.365
6	1:00.757
7	1:01.239

Tours	Temps au tour
N°30 FONTAINE Paul	
1	1:04.081
2	1:01.314
3	1:01.392
4	1:02.967
5	59.973
6	1:00.004
7	1:10.122

Tours	Temps au tour
N°31 BOISSAY Clement	
1	1:06.077
2	1:01.770
3	1:01.802
4	1:01.352
5	1:00.281
6	1:01.167
7	1:10.566

Tours	Temps au tour
N°33 GAZEAU Maxime	
1	1:13.062
2	1:00.110
3	59.630
4	1:00.793
5	1:00.220
6	59.774
7	1:00.073

Tours	Temps au tour
N°34 VALICHON Lydie	
1	1:06.414
2	1:01.283
3	1:01.851
4	1:02.092
5	1:00.541
6	1:00.100
7	1:00.586

Tours	Temps au tour
N°37 GIBIER Sébastien	
1	1:02.990

Tours	Temps au tour
2	59.900
3	59.821
4	59.685
5	59.698
6	59.884
7	59.554

Tours	Temps au tour
N°45 IBANEZ Francois	
1	1:07.345
2	1:01.350
3	1:00.661
4	1:03.519
5	1:01.144
6	1:01.202
7	1:01.778

Tours	Temps au tour
N°46 SIMOES Elodie	
1	1:04.091
2	1:02.257
3	1:01.140
4	1:02.641
5	1:00.271
6	1:00.139
7	1:01.020

Tours	Temps au tour
N°47 BASTARD Erwan	
1	1:06.578
2	1:02.304
3	1:01.342
4	1:02.304
5	1:01.477
6	1:01.639
7	1:02.716

Tours	Temps au tour
N°49 RETOU Alexandre	
1	1:06.255
2	1:01.770
3	1:02.144
4	1:01.888
5	1:00.105
6	1:00.378
7	1:00.599

Tours	Temps au tour
N°53 MOLARD Morgane	
1	1:07.154
2	1:02.261
3	1:02.076
4	1:02.762
5	1:02.407
6	1:02.180
7	1:03.075



Nationale 150

Chp. I.D.F. J3 Manche CD (CD) Analyse des tours

Pour information, sans valeur officielle

Tours	Temps au tour	Tours	Temps au tour
N°65 CARDE Emilien		7	1:03.140
1	1:03.817		
2	1:01.152		
3	1:00.000		
4	1:00.130		
5	59.955		
6	59.855		
7	59.948		
N°72 GODCHAUD Pierre			
1	1:06.002		
2	1:00.923		
3	1:00.711		
4	1:00.886		
5	1:00.110		
6	1:00.039		
7	1:10.795		
N°77 GUERARD Martin			
1	1:14.466		
2	1:00.324		
3	1:00.483		
4	1:00.679		
5	1:00.242		
6	1:00.294		
7	1:02.328		
N°92 POULIQUEN Alexandre			
1	1:03.580		
2	1:00.796		
3	1:00.068		
4	59.641		
5	59.832		
6	59.582		
7	59.446		
N°98 MISSIMILLY Jacques			
1	1:04.075		
2	1:02.047		
3	1:01.567		
4	1:04.090		
5	59.545		
6	59.540		
7	1:01.242		
N°99 ANCHER Brian			
1	1:07.084		
2	1:02.037		
3	1:01.759		
4	1:02.319		
5	1:01.520		
6	1:02.340		



Nationale 150

Chp. I.D.F. J3 Manche CD (CD) Grille de départ

Document 11

Sous réserve du contrôle technique ou d'incidents d'ordre sportif

53	MOLARD Morgane	26	31	BOISSAY Clement
47	BASTARD Erwan	25	36	GENEST Louis
30	FONTAINE Paul	24	45	IBANEZ Francois
25	AIT-OUAKLI David	23	99	ANCHER Brian
49	RETOU Alexandre	22	17	SADALIAN Angélique
46	SIMOES Elodie	21	77	GUERARD Martin
10	HAMDAOUI Rayanne	20	65	CARDE Emilien
34	VALICHON Lydie	19	15	BELTRAMELLI Viny
5	RAMIANDRISOA Ambinintsoa	18	72	GODCHAUD Pierre
33	GAZEAU Maxime	17	50	HERBLOT Vincent
3	VENTURI Florian	16	92	POULIQUEN Alexandre
98	MISSIMILLY Jacques	15	2	VENET Francois Xavier
21	SIMMENAUER Louis Ferdinand	14	37	GIBIER Sébastien
		13		
		12		
		11		
		10		
		9		
		8		
		7		
		6		
		5		
		4		
		3		
		2		
		1		

POLE POSITION





Nationale 150

Chp. I.D.F. J3 Manche AC (AC) Résultats

Document 18.1 OFFICIEL

Sous réserve du contrôle technique ou d'incidents d'ordre sportif

Clt	N°	Pilote	Club	Chassis	Tours	Ecart	Interv.	Meilleur tour
1	▲1	21 SIMMENAUER Louis Ferdinand	Angerville		7			59.345
2	▲4	3 VENTURI Florian	Rosny93	F.A.	7	2.969	2.969	59.023
3	▲2	8 PERCEVAL Antoine	Bretigny		7	3.198	0.229	59.316
4	▼3	4 BANGUI Naim	Rosny93	Kosmic	7	3.272	0.074	59.352
5	▼2	32 CHARPENTIER Tristan	Bretigny		7	4.092	0.820	59.369
6	▲8	10 HAMDAROU Rayanne	Angerville	Kosmic	7	4.489	0.397	59.137
7	▲3	5 RAMIANDRISOA Ambinintsoa	Sens	Kosmic	7	4.734	0.245	59.325
8	▼4	98 MISSIMILLY Jacques			7	5.233	0.499	59.236
9	▼2	56 CAMMARATA Marc	Cormeilles	Sodi	7	5.524	0.291	59.626
10	▲5	23 JALOUX Romain	Reims	Tony	7	6.256	0.732	59.781
11	▲2	29 DEVANLAY Julien	Bretigny	Tony	7	6.762	0.506	59.530
12	▲15	94 RENAUDIN Adrien	Wissous		7	9.187	2.425	59.306
13	▼5	33 GAZEAU Maxime	Cormeilles	F.A.	7	9.428	0.241	59.581
14	▲2	46 SIMOES Elodie	Rosny	Birel	7	10.344	0.916	59.929
15	▼4	28 SAMON Enzo	Paris	Kosmic	7	10.590	0.246	1:00.278
16	▼7	12 DECHANDON Simon	Angerville	Praga	7	13.019	2.429	59.802
17	▼5	34 VALICHON Lydie	Cormeilles	F.A.	7	13.333	0.314	1:00.490
18	▲5	11 VATAT Jeanne	Rosny93	Birel	7	13.721	0.388	1:00.518
19	▲3	30 FONTAINE Paul	Cormeilles	F.A.	7	14.431	0.710	1:00.565
20	▼2	49 RETOU Alexandre	Cormeilles	Alpha	7	15.117	0.686	59.958
21	▼1	25 AIT-OUAKLI David	Sens	Kosmic	7	15.254	0.137	1:00.241
22	▼1	7 MASLE Nicolas	Mantes	Birel	7	15.522	0.268	1:00.021
23	▼6	93 HOULETTE Valentine	Rosny93	Tony	7	17.315	1.793	59.666
24	▲2	53 MOLARD Morgane	J.B.H.	Tony	7	21.075	3.760	1:01.052
25	=	44 BENHAMOU Cyril	Sens	Sodi	7	23.811	2.736	1:01.035
26	▼7	22 TISSOT Léo	Angerville	Tony	7	37.739	13.928	1:00.602
27	▼3	47 BASTARD Erwan	Angerville	Tony	2	5 Tours	5 Tours	1:03.546

Tête de course : N°4 BANGUI Naim (1-1) / N°32 CHARPENTIER Tristan (2-2) / N°21 SIMMENAUER Louis Ferdinand (3-7)

Départ : 20/04 - 09:12:08

Meilleur tour : N°3 VENTURI Florian 59.023

Météo : Légèrement nuageux Air : 12°C Piste : Sèche

Record de l'épreuve : N°4 BANGUI Naim 58.593



Nationale 150

Chp. I.D.F. J3 Manche AC (AC) Tableau des tours

Pour information, sans valeur officielle

	1	2	3	4	5	6	7	8	9	10	11	12	13	14	15	16	17	18	19	20	21	22	23	24	25	26	27
Grille	4	21	32	98	8	3	56	33	12	5	28	34	29	10	23	46	93	49	22	25	7	30	11	47	44	53	94

Départ	4	32	21	98	8	3	56	33	12	28	5	34	29	10	23	46	93	22	25	49	30	11	7	47	44	53	94
--------	---	----	----	----	---	---	----	----	----	----	---	----	----	----	----	----	----	----	----	----	----	----	---	----	----	----	----

Tour 1 Intervalle	4	32 0.2	21 0.1	8 0.3	98 0.8	3 0.0	56 0.2	5 0.1	29 0.4	23 0.3	10 0.0	28 0.8	93 0.3	33 0.6	46 0.1	34 0.2	44 0.4	30 0.2	25 0.2	11 0.2	22 0.3	94 0.3	47 1.1	12 0.1	49 0.1	7 0.4	53 0.3
Tour 2	32	21 0.1	4 0.6	8 0.0	98 0.1	3 0.2	5 0.2	56 0.6	10 0.1	23 0.3	29 1.1	28 0.2	93 0.1	33 0.0	46 0.6	34 0.2	30 0.9	11 1.3	25 0.2	94 2.1	12 0.1	47 0.8	49 0.2	7 0.1	53 0.3	44 3.2	22 16.0
Tour 3	21	32 0.4	4 0.6	8 0.2	3 0.0	5 1.2	10 0.1	56 0.2	23 0.1	98 0.1	29 1.1	33 0.4	28 0.5	93 0.1	46 0.3	34 0.3	30 0.4	25 1.3	11 0.3	94 0.3	12 0.8	49 2.0	7 0.3	53 0.6	44 3.4	22 16.1	
Tour 4	21	32 0.5	4 0.5	3 0.2	8 0.5	10 0.9	56 0.5	5 0.5	98 0.4	23 0.1	33 0.8	29 0.3	28 1.5	46 0.0	34 0.1	30 0.2	94 0.9	25 0.4	11 0.5	12 0.1	49 2.3	7 0.5	53 1.5	93 1.5	44 1.9	22 15.8	
Tour 5	21	32 0.4	4 0.5	3 0.1	8 0.5	10 1.0	56 0.9	5 0.5	98 0.3	23 0.7	33 0.2	29 0.6	28 1.8	46 0.1	94 0.7	30 0.4	34 0.2	25 0.2	11 0.8	12 0.1	49 1.8	7 0.6	93 2.8	53 0.7	44 2.9	22 15.1	
Tour 6	21	32 0.4	3 0.3	4 0.4	8 0.4	10 0.8	56 1.3	5 0.2	98 0.3	23 1.2	33 0.0	29 0.6	94 2.6	28 0.5	46 0.1	34 1.1	25 0.5	12 0.2	30 0.3	11 0.0	49 1.3	7 0.9	93 2.5	53 1.7	44 2.9	22 14.7	
Tour 7	21	3 2.9	8 0.2	4 0.0	32 0.8	10 0.3	5 0.2	98 0.4	56 0.2	23 0.7	29 0.5	94 2.4	33 0.2	46 0.9	28 0.2	12 2.4	34 0.3	11 0.3	30 0.7	49 0.6	25 0.1	7 0.2	93 1.7	53 3.7	44 2.7	22 13.9	



Nationale 150

Chp. I.D.F. J3 Manche AC (AC) Analyse des tours

Pour information, sans valeur officielle

Tours	Temps au tour
N°3 VENTURI Florian	
1	1:04.145
2	1:00.420
3	1:00.832
4	59.466
5	59.244
6	59.023
7	1:01.566

Tours	Temps au tour
N°4 BANGUI Naim	
1	1:02.976
2	1:01.489
3	1:00.918
4	59.546
5	59.352
6	59.618
7	1:01.424

Tours	Temps au tour
N°5 RAMIANDRISOA Ambinintsoa	
1	1:04.377
2	1:00.264
3	1:01.743
4	1:00.907
5	59.724
6	59.325
7	59.898

Tours	Temps au tour
N°7 MASLE Nicolas	
1	1:09.251
2	1:03.260
3	1:01.366
4	1:00.340
5	1:00.021
6	1:00.311
7	1:00.468

Tours	Temps au tour
N°8 PERCEVAL Antoine	
1	1:03.293
2	1:00.952
3	1:01.096
4	1:00.059
5	59.316
6	59.326
7	1:00.909

Tours	Temps au tour
N°10 HAMD AOUI Rayanne	
1	1:04.649
2	1:00.312
3	1:01.000
4	59.630
5	59.394
6	59.137

Tours	Temps au tour
N°11 VATAT Jeanne	
7	1:01.322
1	1:06.822
2	1:02.036
3	1:01.510
4	1:00.833
5	1:00.518
6	1:00.671
7	1:00.948

Tours	Temps au tour
N°12 DECHANDON Simon	
1	1:10.692
2	1:02.628
3	1:00.163
4	59.802
5	1:00.520
6	1:00.097
7	1:00.659

Tours	Temps au tour
N°21 SIMMENAUER Louis Ferdinand	
1	1:03.153
2	1:00.496
3	1:00.536
4	59.525
5	59.449
6	59.412
7	59.345

Tours	Temps au tour
N°22 TISSOT Léo	
1	1:07.979
2	1:25.145
3	1:01.940
4	1:00.908
5	1:00.881
6	1:00.602
7	1:00.682

Tours	Temps au tour
N°23 JALOUX Romain	
1	1:04.499
2	1:00.691
3	1:01.124
4	1:00.939
5	1:00.220
6	59.781
7	59.871

Tours	Temps au tour
N°25 AIT-OUAKLI David	
1	1:07.096
2	1:02.554
3	1:00.884
4	1:00.669
5	1:00.241

Tours	Temps au tour
6	1:00.834
7	1:03.145

Tours	Temps au tour
N°28 SAMON Enzo	
1	1:06.075
2	1:01.198
3	1:02.051
4	1:01.368
5	1:00.278
6	1:00.833
7	1:00.324

Tours	Temps au tour
N°29 DEVANLAY Julien	
1	1:04.258
2	1:02.146
3	1:01.337
4	1:00.863
5	59.900
6	59.530
7	59.686

Tours	Temps au tour
N°30 FONTAINE Paul	
1	1:06.351
2	1:01.140
3	1:01.185
4	1:00.565
5	1:01.233
6	1:01.829
7	1:01.757

Tours	Temps au tour
N°32 CHARPENTIER Tristan	
1	1:03.054
2	1:00.409
3	1:01.133
4	59.665
5	59.369
6	59.380
7	1:03.008

Tours	Temps au tour
N°33 GAZEAU Maxime	
1	1:07.204
2	1:00.392
3	1:01.282
4	1:00.029
5	59.581
6	59.629
7	1:02.952

Tours	Temps au tour
N°34 VALICHON Lydie	
1	1:07.364
2	1:00.970
3	1:01.687
4	1:00.789



Nationale 150

Chp. I.D.F. J3 Manche AC (AC) Analyse des tours

Pour information, sans valeur officielle

Tours	Temps au tour
5	1:01.661
6	1:00.490
7	1:01.772

N°44 BENHAMOU Cyril

1	1:05.828
2	1:10.208
3	1:01.850
4	1:01.205
5	1:01.568
6	1:01.035
7	1:01.488

N°46 SIMOES Elodie

1	1:06.522
2	1:00.933
3	1:01.598
4	1:01.000
5	1:00.360
6	1:00.803
7	59.929

N°47 BASTARD Erwan

1	1:08.495
2	1:03.546

N°49 RETOU Alexandre

1	1:09.246
2	1:03.545
3	1:01.185
4	1:00.121
5	59.958
6	1:00.048
7	1:00.978

N°53 MOLARD Morgane

1	1:09.301
2	1:03.303
3	1:01.639
4	1:01.241
5	1:02.092
6	1:01.052
7	1:01.674

N°56 CAMMARATA Marc

1	1:04.325
2	1:01.160
3	1:01.431
4	59.931
5	59.740
6	59.626
7	1:00.961

N°93 HOULETTE Valentine

1	1:05.658
2	1:01.017
3	1:01.997
4	1:09.875
5	59.862
6	1:00.024
7	59.666

N°94 RENAUDIN Adrien

1	1:06.765
2	1:03.667
3	59.527
4	59.487
5	59.775
6	59.306
7	59.511

N°98 MISSIMILLY Jacques

1	1:04.165
2	1:00.292
3	1:02.953
4	1:00.662
5	59.654
6	59.236
7	1:00.096



Nationale 150

Chp. I.D.F. J3 Manche AC (AC) Grille de départ

Document 14

Sous réserve du contrôle technique ou d'incidents d'ordre sportif

94	RENAUDIN Adrien	27	
		26	53 MOLARD Morgane
44	BENHAMOU Cyril	25	
		24	47 BASTARD Erwan
11	VATAT Jeanne	23	
		22	30 FONTAINE Paul
7	MASLE Nicolas	21	
		20	25 AIT-OUAKLI David
22	TISSOT Léo	19	
		18	49 RETOU Alexandre
93	HOULETTE Valentine	17	
		16	46 SIMOES Elodie
23	JALOUX Romain	15	
		14	10 HAMD AOUI Rayanne
29	DEVANLAY Julien	13	
		12	34 VALICHON Lydie
28	SAMON Enzo	11	
		10	5 RAMIANDRISOA Ambinintsoa
12	DECHANDON Simon	9	
		8	33 GAZEAU Maxime
56	CAMMARATA Marc	7	
		6	3 VENTURI Florian
8	PERCEVAL Antoine	5	
		4	98 MISSIMILLY Jacques
32	CHARPENTIER Tristan	3	
		2	21 SIMMENAUER Louis Ferdinand
4	BANGUI Naim	1	

POLE POSITION





Nationale 150

Chp. I.D.F. J3 Manche BD (BD) Résultats

Document 19.1 OFFICIEL

Sous réserve du contrôle technique ou d'incidents d'ordre sportif

Clt	N°	Pilote	Club	Chassis	Tours	Ecart	Interv.	Meilleur tour
1	▲ ²	9	CRETON Harald	Angerville	Tony	7		59.023
2	▬	37	GIBIER Sébastien	Angerville	Tony	7	1.776	59.130
3	▼ ²	27	SIMMENAUER Jean-Baptiste	Angerville		7	1.887	58.929
4	▲ ³	97	BELBACHIR Camil			7	3.824	59.487
5	▲ ³	50	HERBLOT Vincent	Brétigny	Tony	7	4.532	59.417
6	▬	92	POULIQUEN Alexandre	Brétigny	Tony	7	4.744	59.232
7	▼ ³	2	VENET Francois Xavier	Brétigny	Kosmic	7	5.369	59.306
8	▼ ³	42	MORELLI Charlotte	Corneilles	F.A.	7	5.546	59.487
9	▲ ⁵	65	CARDE Emilien	J.B.H.		7	8.748	59.822
10	▲ ³	18	CHAGNON Tom	J.B.H.	ART	7	8.885	59.533
11	▼ ¹	72	GODCHAUD Pierre	Sens	C.R.G.	7	8.997	59.593
12	▬	15	BELTRAMELLI Viny	Sens	Tony	7	10.096	59.492
13	▼ ²	96	COUSIN Antoine	Bretigny	C.R.G.	7	10.960	59.947
14	▲ ³	14	BELTRAMELLI Brady	Sens	Tony	7	12.797	1:00.003
15	▬	20	BONNAIRE Alexandre	Rosny93	Birel	7	12.839	59.753
16	▲ ⁵	61	PINIER Pauline	Rosny93	Tony	7	13.643	1:00.136
17	▲ ¹	17	SADALIAN Angélique	Angerville	Kosmic	7	14.390	1:00.243
18	▲ ⁸	31	BOISSAY Clement	J.B.H.	F.A.	7	14.534	1:00.315
19	▲ ¹	99	ANCHER Brian	Rosny93		7	15.450	59.905
20	▼ ¹¹	16	MARTINS Nicolas	Sens	Sodi	7	17.498	59.701
21	▲ ⁴	26	GUERREAU Camille	Sens	Tony	7	19.518	1:00.702
22	▬	45	IBANEZ Francois	Sens		7	20.413	1:00.183
23	▬	19	GUERINOT Valentin	Brétigny	Birel	7	25.408	1:00.541
24	▼ ⁸	77	GUERARD Martin	Sens-Paris	C.R.G.	7	25.702	59.983
25	▼ ¹	36	GENEST Louis	Wissous		7	27.057	1:00.861
26	▼ ⁷	24	DRUAIS Jean-Baptiste	Mantes		1	6 Tours	9:15.129

Tête de course : N°9 CRETON Harald (1-7)

Départ : 20/04 - 09:27:11

Meilleur tour : N°27 SIMMENAUER Jean-Baptiste 58.929

Météo : Nuageux Air : 12°C Piste : Sèche

Record de l'épreuve : N°4 BANGUI Naim 58.593



Nationale 150

Chp. I.D.F. J3 Manche BD (BD) Tableau des tours

Pour information, sans valeur officielle

	1	2	3	4	5	6	7	8	9	10	11	12	13	14	15	16	17	18	19	20	21	22	23	24	25	26
Grille	27	37	9	2	42	92	97	50	16	72	96	15	18	65	20	77	14	17	24	99	61	45	19	36	26	31

Départ	27	9	42	37	97	2	16	92	50	96	18	72	15	20	14	65	77	24	61	17	99	19	45	26	36	31
--------	----	---	----	----	----	---	----	----	----	----	----	----	----	----	----	----	----	----	----	----	----	----	----	----	----	----

Tour 1 Intervalle	9	27 0.1	37 0.5	97 0.4	42 0.2	50 0.1	16 0.7	77 0.6	92 0.0	2 0.2	18 0.4	72 0.3	65 0.1	96 0.1	14 0.1	61 0.2	15 0.3	17 0.2	31 1.4	20 0.2	26 0.1	99 0.1	19 0.5	36 1.9	45 2.9	24 8:00
Tour 2	9	27 0.1	37 0.3	97 0.5	42 0.5	50 0.2	92 1.0	16 0.2	2 0.2	77 1.0	65 0.5	72 0.2	18 0.2	96 0.7	14 0.1	15 0.2	61 0.2	17 0.1	31 0.6	20 0.0	26 0.9	99 0.0	19 0.4	36 2.1	45 2.6	
Tour 3	9	37 0.8	27 0.1	97 0.2	50 1.1	42 0.1	92 0.8	2 0.3	16 0.8	77 0.2	65 0.3	72 0.2	18 0.2	96 1.2	14 0.4	15 0.1	61 0.4	17 0.4	20 0.2	31 0.2	99 1.5	26 0.4	19 0.2	36 1.8	45 2.3	
Tour 4	9	37 0.7	27 0.4	97 0.3	50 1.1	42 0.1	92 0.7	2 0.4	65 2.0	18 0.4	72 0.3	96 1.0	15 0.4	14 1.2	61 0.3	20 0.4	17 0.3	31 0.0	99 1.9	26 1.4	19 0.1	16 0.0	36 0.5	45 1.3	77 5.8	
Tour 5	9	37 0.6	27 0.2	97 1.1	50 0.9	42 0.2	92 1.0	2 0.1	65 2.3	18 0.0	72 0.3	96 1.4	15 0.2	14 1.6	61 0.5	20 0.1	17 0.5	31 0.1	99 1.7	26 2.1	16 0.3	19 0.4	36 0.2	45 0.8	77 5.9	
Tour 6	9	37 1.1	27 0.6	97 1.0	50 1.2	42 0.3	92 0.2	2 0.2	18 2.3	65 0.2	72 0.1	15 1.8	96 0.4	14 1.3	20 0.6	61 0.4	17 0.3	31 0.2	99 1.3	16 2.3	26 1.1	19 0.2	45 1.2	36 5.1	77 0.3	
Tour 7	9	37 1.7	27 0.1	97 1.9	50 0.7	42 0.2	92 0.6	2 0.1	65 3.2	18 0.1	72 0.1	15 1.0	96 0.8	14 1.8	20 0.0	61 0.8	17 0.7	31 0.1	99 0.9	16 2.0	26 2.0	45 0.8	19 4.9	77 0.2	36 1.3	



Nationale 150

Chp. I.D.F. J3 Manche BD (BD) Analyse des tours

Pour information, sans valeur officielle

Tours	Temps au tour
N°2 VENET Francois Xavier	
1	1:06.040
2	1:00.313
3	59.909
4	59.609
5	59.533
6	59.820
7	59.306

Tours	Temps au tour
N°9 CRETON Harald	
1	1:02.934
2	1:00.319
3	59.481
4	59.314
5	59.166
6	59.142
7	59.023

Tours	Temps au tour
N°14 BELTRAMELLI Brady	
1	1:06.671
2	1:02.081
3	1:00.467
4	1:01.559
5	1:00.165
6	1:00.003
7	1:00.386

Tours	Temps au tour
N°15 BELTRAMELLI Viny	
1	1:07.468
2	1:01.673
3	1:00.409
4	1:00.189
5	59.751
6	59.820
7	59.492

Tours	Temps au tour
N°16 MARTINS Nicolas	
1	1:05.008
2	1:01.031
3	1:00.957
4	1:09.141
5	1:00.927
6	59.701
7	59.805

Tours	Temps au tour
N°17 SADALIAN Angélique	
1	1:07.221
2	1:01.965
3	1:00.831
4	1:01.582
5	1:00.261
6	1:00.243

Tours	Temps au tour
N°18 CHAGNON Tom	
7	1:00.543
1	1:06.157
2	1:01.953
3	59.768
4	1:00.150
5	59.533
6	59.705
7	1:00.474

Tours	Temps au tour
N°19 GUERINOT Valentin	
1	1:09.602
2	1:01.638
3	1:01.226
4	1:02.563
5	1:01.496
6	1:00.541
7	1:06.382

Tours	Temps au tour
N°20 BONNAIRE Alexandre	
1	1:09.306
2	1:01.008
3	1:00.270
4	1:01.028
5	1:00.107
6	59.983
7	59.753

Tours	Temps au tour
N°24 DRUAIS Jean-Baptiste	
1	9:15.129

Tours	Temps au tour
N°26 GUERREAU Camille	
1	1:08.667
2	1:01.881
3	1:01.519
4	1:02.612
5	1:00.834
6	1:01.170
7	1:00.702

Tours	Temps au tour
N°27 SIMMENAUER Jean-Baptiste	
1	1:03.209
2	1:00.325
3	1:00.307
4	59.434
5	58.929
6	1:00.048
7	59.100

Tours	Temps au tour
N°31 BOISSAY Clement	
1	1:07.848
2	1:01.212
3	1:00.589

Tours	Temps au tour
N°36 GENEST Louis	
4	1:01.224
5	1:00.315
6	1:00.331
7	1:00.472

Tours	Temps au tour
N°37 GIBIER Sébastien	
1	1:11.008
2	1:01.893
3	1:00.861
4	1:01.383
5	1:01.090
6	1:06.679
7	1:01.659

Tours	Temps au tour
N°42 MORELLI Charlotte	
1	1:03.605
2	1:00.063
3	59.865
4	59.137
5	59.130
6	59.605
7	59.664

Tours	Temps au tour
N°45 IBANEZ Francois	
1	1:14.476
2	1:01.547
3	1:00.586
4	1:00.330
5	1:00.579
6	1:00.697
7	1:00.183

Tours	Temps au tour
N°50 HERBLOT Vincent	
1	1:04.186
2	1:00.499
3	1:00.065
4	59.566
5	59.440
6	1:00.356
7	59.417

Tours	Temps au tour
N°61 PINIER Pauline	
1	1:06.648
2	1:02.347



Nationale 150

Chp. I.D.F. J3 Manche BD (BD) Analyse des tours

Pour information, sans valeur officielle

Tours	Temps au tour
3	1:00.612
4	1:01.237
5	1:00.371
6	1:00.556
7	1:00.136

N°65 CARDE Emilien

1	1:06.307
2	1:00.923
3	59.822
4	1:00.186
5	59.865
6	1:00.001
7	1:00.118

N°72 GODCHAUD Pierre

1	1:06.456
2	1:01.289
3	59.809
4	1:00.716
5	59.593
6	59.654
7	1:00.247

N°77 GUERARD Martin

1	1:05.017
2	1:01.573
3	59.988
4	1:16.653
5	1:00.600
6	1:00.282
7	59.983

N°92 POULIQUEN Alexandre

1	1:05.736
2	1:00.038
3	1:00.071
4	59.475
5	59.807
6	59.444
7	59.232

N°96 COUSIN Antoine

1	1:07.006
2	1:02.024
3	1:00.217
4	1:00.283
5	1:00.037
6	1:00.431
7	59.947

N°97 BELBACHIR Camil

1	1:03.958
---	----------

Tours	Temps au tour
2	1:00.154
3	59.734
4	59.487
5	59.717
6	59.996
7	59.977

N°99 ANCHER Brian

1	1:09.074
2	1:01.755
3	1:01.020
4	1:01.619
5	1:00.108
6	59.905
7	1:00.074



Nationale 150

Chp. I.D.F. J3 Manche BD (BD) Grille de départ

Document 15

Sous réserve du contrôle technique ou d'incidents d'ordre sportif

26	GUERREAU Camille	26	31	BOISSAY Clement
19	GUERINOT Valentin	25	36	GENEST Louis
61	PINIER Pauline	24	45	IBANEZ Francois
24	DRUAIS Jean-Baptiste	23	99	ANCHER Brian
14	BELTRAMELLI Brady	22	17	SADALIAN Angélique
20	BONNAIRE Alexandre	21	77	GUERARD Martin
18	CHAGNON Tom	20	65	CARDE Emilien
96	COUSIN Antoine	19	15	BELTRAMELLI Viny
16	MARTINS Nicolas	18	72	GODCHAUD Pierre
97	BELBACHIR Camil	17	50	HERBLOT Vincent
42	MORELLI Charlotte	16	92	POULIQUEN Alexandre
9	CRETON Harald	15	2	VENET Francois Xavier
27	SIMMENAUER Jean-Baptiste	14	37	GIBIER Sébastien
		13		
		12		
		11		
		10		
		9		
		8		
		7		
		6		
		5		
		4		
		3		
		2		
		1		

POLE POSITION





Nationale 150

Chp. I.D.F. J3 Manche AD (AD) Résultats

Document 22.1 OFFICIEL

Sous réserve du contrôle technique ou d'incidents d'ordre sportif

Clt	N°	Pilote	Club	Chassis	Tours	Ecart	Interv.	Meilleur tour	Pénalité
1	▲ ¹	37 GIBIER Sébastien	Angerville	Tony	7			59.438	
2	▲ ²	2 VENET Francois Xavier	Brétigny	Kosmic	7	1.740	1.740	59.586	
3	▼ ²	4 BANGUI Naim	Rosny93	Kosmic	7	3.147	1.407	59.422	
4	▼ ¹	32 CHARPENTIER Tristan	Bretigny		7	3.292	0.145	59.733	
5	≡	8 PERCEVAL Antoine	Bretigny		7	3.437	0.145	59.752	
6	≡	92 POULIQUEN Alexandre	Brétigny	Tony	7	4.627	1.190	59.513	
7	▲ ²⁰	94 RENAUDIN Adrien	Wissous		7	5.025	0.398	59.180	
8	▼ ¹	56 CAMMARATA Marc	Cormeilles	Sodi	7	6.699	1.674	59.659	
9	▲ ⁵	65 CARDE Emilien	J.B.H.	Kosmic	7	3.978		59.490	+3p
10	▼ ¹	12 DECHANDON Simon	Angerville	Praga	7	6.794	2.816	1:00.016	
11	▲ ¹	15 BELTRAMELLI Viny	Sens	Tony	7	7.223	0.429	59.747	
12	▲ ⁵	93 HOULETTE Valentine	Rosny93	Tony	7	7.474	0.251	59.588	
13	▲ ³	77 GUERARD Martin	Sens-Paris	C.R.G.	7	9.635	2.161	59.892	
14	▲ ¹	23 JALOUX Romain	Reims	Tony	7	10.624	0.989	59.587	
15	▲ ⁷	45 IBANEZ Francois	Sens		7	11.147	0.523	1:00.114	
16	▲ ³	22 TISSOT Léo	Angerville	Tony	7	15.429	4.282	1:00.917	
17	▲ ⁹	31 BOISSAY Clement	J.B.H.	F.A.	7	15.500	0.071	1:00.483	
18	▲ ⁵	11 VATAT Jeanne	Rosny93	Birel	7	15.618	0.118	1:00.511	
19	▲ ¹	99 ANCHER Brian	Rosny93		7	15.781	0.163	1:00.426	
20	▼ ⁷	29 DEVANLAY Julien	Bretigny	Tony	7	18.463	2.682	59.877	
21	▼ ¹¹	72 GODCHAUD Pierre	Sens	C.R.G.	7	20.995	2.532	1:00.173	
22	▲ ³	44 BENHAMOU Cyril	Sens	Sodi	7	21.473	0.478	1:01.286	
23	▼ ²	7 MASLE Nicolas	Mantes	Birel	7	24.917	3.444	1:00.569	
24	≡	36 GENEST Louis	Wissous		7	31.452	6.535	1:01.369	
25	▼ ⁷	17 SADALIAN Angélique	Angerville	Kosmic	7	50.884	19.432	1:00.736	
26	▼ ¹⁸	50 HERBLOT Vincent	Brétigny	Tony	2	5 Tours	5 Tours	1:01.404	
27	▼ ¹⁶	28 SAMON Enzo	Paris	Kosmic	0	7 Tours	2 Tours		

N°65 CARDE Emilien : Défaut de maîtrise (Art. 19 du RSN 2014). Suivant la décision sportive N°8.

Tête de course : N°37 GIBIER Sébastien (1-7)

Départ : 20/04 - 11:30:12

Meilleur tour : N°94 RENAUDIN Adrien 59.180

Météo : Nuageux Air : 15°C Piste : Sèche

Record de l'épreuve : N°4 BANGUI Naim 58.593



DOCUMENT N° 8

**DÉCISION DES COMMISSAIRES SPORTIFS
STEWARDS' DECISION**

PÉNALITÉ INFLIGÉE AU CONCURRENT (NOM) : **oui**
PENALTY INFLICTED UPON THE ENTRANT (NAME):

NUMERO DE LICENCE / LICENSE NUMBER : **11380 E1**

N° : **65**
No.:

PILOTE : **CARDE Emilien**
DRIVER:

Concerne la partie de l'Épreuve : **Nationale 150 - Manche AD**
Concerns the part of the event:

ÉNONCÉ / STATEMENT:

Pénalités de 3 points de la manche concernée

MOTIF / REASON:

Défaut de maîtrise sur le pilote n° 50 (Article n° 19 du RSN 2014)

* Le soussigné reconnaît avoir reçu copie de la présente notification et avoir été informé des voies de recours : DROIT D'APPEL, Règlementation ASN et des conséquences qui en découlent (juridiques et financières).
Le concurrent doit déclarer, par écrit, dans l'heure qui suit la notification ou la publication de la décision, au Directeur de Course ou à un Commissaire Sportif, son intention de faire appel. Il doit joindre impérativement à cette déclaration d'appel une caution d'appel de : 3300 € (appel national FFSA 2014).
Il doit confirmer intention en envoyant sa lettre à l'ASN dans les formes et délais prévus par les règlements applicables.

Décision annoncée
Decision announced

Date / Date: **20/04/2014**

Heure / Time: **12:00**

Nom / Name

Signature

Président du Collège / *Chairman of the Panel:*

M.GUIGNARD (IDF) :

Membres du Collège / *Members of the Panel:*

P.FEIX (IDF) :

T.BLIN (IDF) :

NOTIFICATION AU CONCURRENT CONCERNÉ / NOTIFICATION TO THE RELEVANT ENTRANT

Je soussigné :
I undersigned: Nom personnel / *personal name*

Représentant du Concurrent : **oui**
Representing the Entrant: Nom du Concurrent / *Entrant's name*

Certifie avoir reçu notification du document N° **8** des Commissaires Sportifs de l'Épreuve.
Certify that I have been notified of document No. by the Stewards of the Meeting.

Date : Heure / Time: Signature :



Nationale 150

Chp. I.D.F. J3 Manche AD (AD) Tableau des tours

Pour information, sans valeur officielle

	1	2	3	4	5	6	7	8	9	10	11	12	13	14	15	16	17	18	19	20	21	22	23	24	25	26	27
Grille	4	37	32	2	8	92	56	50	12	72	28	15	29	65	23	77	93	17	22	99	7	45	11	36	44	31	94

Départ	4	32	37	2	8	56	92	50	12	15	28	72	29	23	65	77	17	93	22	99	45	7	11	44	94	36	31
--------	---	----	----	---	---	----	----	----	----	----	---------------	----	----	----	----	----	----	----	----	----	----	---	----	----	----	----	----

Tour 1 Intervalle	37	4 0.7	32 0.6	2 0.2	56 0.2	8 0.1	50 0.0	92 0.1	15 0.1	65 0.4	12 0.3	93 1.2	77 0.1	23 0.0	45 0.0	94 0.1	22 0.2	11 0.2	7 0.1	99 0.2	44 0.5	31 0.1	17 0.2	36 0.8	29 7.5	72 2.1
Tour 2	37	4 0.8	2 0.4	32 0.1	8 0.8	50 0.5	15 0.1	65 0.1	92 0.3	12 0.3	56 0.8	93 1.1	94 0.2	77 1.1	45 0.1	22 0.1	23 0.1	11 0.0	99 0.1	31 0.0	7 0.1	44 0.7	17 0.3	36 0.4	29 5.2	72 2.2
Tour 3	37	4 0.9	2 0.1	32 0.3	8 0.9	92 0.9	15 0.3	65 0.1	12 0.1	56 0.6	94 1.1	93 0.8	77 1.1	45 0.3	23 0.6	22 0.4	31 0.2	11 1.2	99 0.2	44 1.9	17 0.1	29 3.0	72 1.8	7 0.6	36 4.6	
Tour 4	37	2 1.2	4 0.3	32 0.4	8 0.2	92 0.8	65 0.6	12 0.5	56 1.0	94 0.1	15 0.5	93 0.5	77 1.4	45 0.2	23 1.3	22 0.9	31 0.0	11 1.0	99 0.3	44 2.9	29 1.4	72 1.7	7 0.9	36 6.1	17 20.0	
Tour 5	37	2 1.3	32 0.8	4 0.0	8 0.2	92 0.7	65 0.6	12 1.1	94 0.1	56 0.4	15 0.6	93 0.4	77 1.7	45 0.7	23 0.7	22 2.3	31 0.1	11 0.3	99 0.2	44 3.8	29 0.0	72 2.1	7 1.7	36 6.6	17 20.0	
Tour 6	37	2 1.6	4 0.6	32 0.3	8 0.3	92 0.3	65 0.6	94 1.2	12 0.3	56 0.2	15 0.8	93 0.3	77 1.8	45 0.7	23 0.1	31 3.4	22 0.3	11 0.2	99 0.3	29 3.4	44 1.0	72 0.9	7 2.6	36 7.1	17 19.2	
Tour 7	37	2 1.7	4 1.4	32 0.1	8 0.1	65 0.5	92 0.6	94 0.3	56 1.6	12 0.0	15 0.4	93 0.2	77 2.1	23 0.9	45 0.5	22 4.2	31 0.0	11 0.1	99 0.1	29 2.6	72 2.5	44 0.4	7 3.4	36 6.5	17 19.4	



Nationale 150

Chp. I.D.F. J3 Manche AD (AD) Analyse des tours

Pour information, sans valeur officielle

Tours	Temps au tour
N°2 VENET Francois Xavier	
1	1:04.112
2	1:00.263
3	59.740
4	1:00.031
5	59.658
6	59.691
7	59.586

Tours	Temps au tour
N°4 BANGUI Naim	
1	1:03.681
2	1:00.615
3	1:00.062
4	1:00.550
5	1:00.251
6	59.422
7	1:00.324

Tours	Temps au tour
N°7 MASLE Nicolas	
1	1:06.042
2	1:03.145
3	1:10.599
4	1:00.569
5	1:01.091
6	1:01.068
7	1:02.008

Tours	Temps au tour
N°8 PERCEVAL Antoine	
1	1:04.451
2	1:00.959
3	59.961
4	59.752
5	59.828
6	59.868
7	59.945

Tours	Temps au tour
N°11 VATAT Jeanne	
1	1:05.821
2	1:02.957
3	1:03.166
4	1:00.913
5	1:00.511
6	1:00.651
7	1:01.147

Tours	Temps au tour
N°12 DECHANDON Simon	
1	1:05.062
2	1:01.306
3	1:00.222
4	1:00.195
5	1:00.161
6	1:00.016

Tours	Temps au tour
N°15 BELTRAMELLI Viny	
7	1:00.709
1	1:04.196
2	1:01.250
3	1:00.686
4	1:02.210
5	59.747
6	59.893
7	59.972

Tours	Temps au tour
N°17 SADALIAN Angélique	
1	1:07.763
2	1:03.142
3	1:04.016
4	1:32.219
5	1:01.711
6	1:00.736
7	1:01.549

Tours	Temps au tour
N°22 TISSOT Léo	
1	1:06.150
2	1:02.985
3	1:01.832
4	1:01.361
5	1:01.104
6	1:00.917
7	1:01.194

Tours	Temps au tour
N°23 JALOUX Romain	
1	1:06.023
2	1:03.557
3	1:01.294
4	1:00.797
5	59.703
6	59.587
7	1:00.100

Tours	Temps au tour
N°29 DEVANLAY Julien	
1	1:16.382
2	1:00.563
3	1:01.258
4	1:00.355
5	59.877
6	1:00.312
7	1:00.238

Tours	Temps au tour
N°31 BOISSAY Clement	
1	1:06.424
2	1:02.129
3	1:01.688
4	1:01.166
5	1:01.174

Tours	Temps au tour
N°32 CHARPENTIER Tristan	
6	1:00.483
7	1:01.568

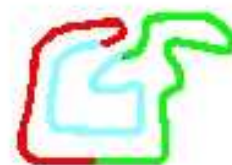
Tours	Temps au tour
N°36 GENEST Louis	
1	1:07.547
2	1:02.776
3	1:13.665
4	1:02.086
5	1:01.640
6	1:01.561
7	1:01.369

Tours	Temps au tour
N°37 GIBIER Sébastien	
1	1:02.698
2	1:00.473
3	1:00.004
4	59.924
5	59.483
6	59.438
7	59.476

Tours	Temps au tour
N°44 BENHAMOU Cyril	
1	1:06.607
2	1:03.198
3	1:04.201
4	1:02.037
5	1:01.286
6	1:01.406
7	1:02.196

Tours	Temps au tour
N°45 IBANEZ Francois	
1	1:05.320
2	1:03.249
3	1:00.877
4	1:00.115
5	1:00.309
6	1:00.114
7	1:00.813

Tours	Temps au tour
N°50 HERBLOT Vincent	
1	1:04.265
2	1:01.404



Nationale 150

Chp. I.D.F. J3 Manche AD (AD) Analyse des tours

Pour information, sans valeur officielle

Tours	Temps au tour
N°56 CAMMARATA Marc	
1	1:04.218
2	1:03.337
3	1:00.038
4	1:00.555
5	59.783
6	59.659
7	1:00.321

N°65 CARDE Emilien	
1	1:04.229
2	1:00.994
3	1:00.674
4	59.828
5	59.588
6	59.490
7	59.533

N°72 GODCHAUD Pierre	
1	1:18.711
2	1:00.576
3	1:00.896
4	1:00.235
5	1:00.307
6	1:00.173
7	1:00.749

N°77 GUERARD Martin	
1	1:05.834
2	1:03.294
3	1:00.640
4	1:00.166
5	59.892
6	1:00.034
7	1:00.088

N°92 POULIQUEN Alexandre	
1	1:04.401
2	1:01.846
3	59.835
4	59.678
5	59.641
6	59.513
7	1:00.784

N°93 HOULETTE Valentine	
1	1:05.652
2	1:02.083
3	1:00.836
4	59.855
5	59.588
6	59.881

N°94 RENAUDIN Adrien	
7	59.825
1	1:05.179
2	1:01.899
3	59.815
4	59.561
5	59.180
6	59.441
7	59.331

N°99 ANCHER Brian	
1	1:06.434
2	1:02.700
3	1:03.276
4	1:00.991
5	1:00.426
6	1:00.744
7	1:01.000



Nationale 150

Chp. I.D.F. J3 Manche AD (AD) Grille de départ

Document 16

Sous réserve du contrôle technique ou d'incidents d'ordre sportif

94	RENAUDIN Adrien	27	
44	BENHAMOU Cyril	26	31 BOISSAY Clement
11	VATAT Jeanne	25	
7	MASLE Nicolas	24	36 GENEST Louis
22	TISSOT Léo	23	
93	HOULETTE Valentine	22	45 IBANEZ Francois
23	JALOUX Romain	21	
29	DEVANLAY Julien	20	99 ANCHER Brian
28	SAMON Enzo	19	
12	DECHANDON Simon	18	17 SADALIAN Angélique
56	CAMMARATA Marc	17	
8	PERCEVAL Antoine	16	77 GUERARD Martin
32	CHARPENTIER Tristan	15	
4	BANGUI Naim	14	65 CARDE Emilien
		13	
		12	15 BELTRAMELLI Viny
		11	
		10	72 GODCHAUD Pierre
		9	
		8	50 HERBLOT Vincent
		7	
		6	92 POULIQUEN Alexandre
		5	
		4	2 VENET Francois Xavier
		3	
		2	37 GIBIER Sébastien
		1	

POLE POSITION





Nationale 150

Chp. I.D.F. J3 Manche BC (BC) Résultats

Document 20.1 OFFICIEL

Sous réserve du contrôle technique ou d'incidents d'ordre sportif

Clt	N°	Pilote	Club	Chassis	Tours	Ecart	Interv.	Meilleur tour
1	▲1	21	SIMMENAUER Louis Ferdinand	Angerville				59.344
2	▲1	9	CRETON Harald	Angerville	Tony		0.023	59.258
3	▲3	3	VENTURI Florian	Rosny93	F.A.		2.728	59.568
4	▼3	27	SIMMENAUER Jean-Baptiste	Angerville			0.102	59.544
5	▲3	33	GAZEAU Maxime	Cormeilles	F.A.		0.825	59.715
6	▲1	97	BELBACHIR Camil	Cormeilles			0.164	59.451
7	▲3	5	RAMIANDRISOA Ambinintsoa	Sens	Kosmic		2.470	59.644
8	▲1	16	MARTINS Nicolas	Sens	Sodi		2.295	1:00.209
9	▲12	61	PINIER Pauline	Rosny93	Tony		0.252	1:00.231
10	▲3	18	CHAGNON Tom	J.B.H.	ART		0.282	59.613
11	▲3	10	HAMDAROU Rayanne	Angerville	Kosmic		2.585	59.558
12	▼1	96	COUSIN Antoine	Bretigny	C.R.G.		1.334	1:00.241
13	▲11	47	BASTARD Erwan	Angerville	Tony		1.611	1:00.519
14	▲1	20	BONNAIRE Alexandre	Rosny93	Birel		0.767	1:00.623
15	▲3	49	RETOU Alexandre	Cormeilles	Alpha		0.082	1:00.352
16	▼4	34	VALICHON Lydie	Cormeilles	F.A.		0.544	1:00.048
17	▲3	25	AIT-OUAKLI David	Sens	Kosmic		0.057	1:00.811
18	▲7	26	GUERREAU Camille	Sens	Tony		1.587	1:00.839
19	▼3	46	SIMOES Elodie	Rosny	Birel		0.533	1:00.293
20	▲3	19	GUERINOT Valentin	Brétigny	Birel		2.213	1:00.623
21	▼4	14	BELTRAMELLI Brady	Sens	Tony	5	2 Tours	1:00.587
22	▲4	53	MOLARD Morgane	J.B.H.	Tony	5	5.438	1:01.094
23	▼4	24	DRUAIS Jean-Baptiste	Mantes		0	7 Tours	5 Tours
24	▼2	30	FONTAINE Paul	Cormeilles	F.A.	0	7 Tours	0.000

25	▼21	98	MISSIMILLY Jacques	Cormeilles			Déclassement	1:00.222
26	▼21	42	MORELLI Charlotte	Cormeilles	F.A.		Déclassement	59.845

N°98 MISSIMILLY Jacques : Pilote reconnu en infraction technique (Art. 19 du RSN 2014). Suivant la décision sportive N°9.

N°42 MORELLI Charlotte : Pilote reconnu en infraction technique (Art. 19 du RSN 2014). Suivant la décision sportive N°10.

Tête de course : N°27 SIMMENAUER Jean-Baptiste (1-1) / N°9 CRETON Harald (2-6) / N°21 SIMMENAUER Louis Ferdinand (7-7)

Départ : 20/04 - 11:44:39

Meilleur tour : N°9 CRETON Harald 59.258

Météo : Nuageux Air : 15°C Piste : Sèche

Record de l'épreuve : N°4 BANGUI Naim 58.593



Championnat Ile de France
Ostricourt 19 & 20 Avril 2014



10

non

227882

42

MORELLI Charlotte

Nationale 150 - Manche BC

Déclassement de la manche concernée

Pilote reconnu en infraction technique en dehors d'une non-conformité de poids (Article n° 19 du RSN 2014)

Décision annoncée
Decision announced

20/04/2014

12:18

M.GUIGNARD (IDF) :

P.FEIX (IDF) :

T.BLIN (IDF) :

non

10



Championnat Ile de France
Ostricourt 19 & 20 Avril 2014



9

non

227883

98

MISSIMILLY Jacques

Nationale 150 - Manche BC

Déclassement de la manche concernée

Pilote reconnu en infraction technique en dehors d'une non-conformité de poids (Article n° 19 du RSN 2014)

Décision annoncée
Decision announced

20/04/2014

12:17

M.GUIGNARD (IDF) :

P.FEIX (IDF) :

T.BLIN (IDF) :

non

9



Nationale 150

Chp. I.D.F. J3 Manche BC (BC) Tableau des tours

Pour information, sans valeur officielle

	1	2	3	4	5	6	7	8	9	10	11	12	13	14	15	16	17	18	19	20	21	22	23	24	25	26
Grille	27	21	9	98	42	3	97	33	16	5	96	34	18	10	20	46	14	49	24	25	61	30	19	47	26	53

Départ	27	9	21	42	98	97	3	16	33	96	5	18	34	20	14	10	61	46	19	49	25	47	26	53
--------	----	---	----	----	----	----	---	----	----	----	---	----	----	----	----	----	----	----	----	----	----	----	----	----

Tour 1 Intervalle	27	9 0.1	21 0.0	98 0.2	3 1.7	42 0.3	33 0.1	16 0.7	97 0.4	5 0.1	61 0.1	18 0.1	34 0.1	96 0.2	14 0.6	46 0.1	47 0.2	10 0.2	19 0.2	49 0.0	20 0.3	25 0.2	26 0.8	53 0.8
Tour 2	9	21 0.3	27 1.1	98 0.2	3 0.3	33 0.6	42 0.0	16 1.1	97 0.1	61 0.3	5 1.8	34 0.2	96 0.3	18 0.1	14 0.1	47 0.8	10 0.3	46 0.8	49 0.0	20 0.1	25 0.0	26 0.2	53 0.4	19 1.6
Tour 3	9	21 0.1	98 1.9	27 0.0	3 0.0	33 0.3	42 0.2	16 1.2	97 0.8	61 0.2	5 1.2	34 0.3	18 0.8	14 0.3	96 0.3	10 0.7	47 0.5	49 0.6	46 0.3	20 0.2	25 0.2	26 0.6	53 0.6	19 2.1
Tour 4	9	21 0.3	27 2.6	98 0.2	3 0.3	33 0.3	42 0.1	16 0.1	97 2.8	5 0.2	61 0.2	18 0.9	34 0.1	14 1.4	10 0.3	96 0.2	47 0.7	49 0.2	20 0.4	46 0.7	25 0.1	26 0.2	53 0.8	19 1.6
Tour 5	9	21 0.5	27 2.5	3 0.8	98 0.1	33 0.2	97 0.1	42 0.1	5 2.5	16 0.8	61 0.3	18 1.3	34 0.3	10 0.4	14 0.9	96 0.4	47 1.0	20 0.1	49 0.0	25 1.1	26 1.2	46 1.2	53 0.1	19 0.2
Tour 6	9	21 0.6	27 3.1	3 0.5	33 0.5	97 0.3	98 0.5	42 0.2	5 1.6	16 1.8	61 0.2	18 0.9	10 2.6	96 0.6	47 0.5	34 0.8	20 0.4	25 0.3	49 0.1	26 1.1	46 1.5	19 1.3		
Tour 7	21	9 0.0	3 2.7	27 0.1	33 0.8	97 0.1	98 1.1	42 0.2	5 1.0	16 2.2	61 0.2	18 0.2	10 2.5	96 1.3	47 1.6	20 0.7	49 0.0	34 0.5	25 0.0	26 1.5	46 0.5	19 2.2		



Nationale 150

Chp. I.D.F. J3 Manche BC (BC) Analyse des tours

Pour information, sans valeur officielle

Tours	Temps au tour	Tours	Temps au tour	Tours	Temps au tour
N°3 VENTURI Florian		N°18 CHAGNON Tom		N°7	
1	1:03.447	1	1:05.292		1:01.359
2	1:00.014	2	1:02.867	N°27 SIMMENAUER Jean-Baptiste	
3	1:00.028	3	1:00.438	1	1:01.550
4	1:00.633	4	1:00.204	2	1:01.615
5	59.828	5	1:00.834	3	1:00.566
6	59.602	6	59.975	4	1:00.171
7	59.568	7	59.613	5	59.544
				6	59.895
				7	1:00.214
N°5 RAMIANDRISOA Ambinintsoa		N°19 GUERINOT Valentin		N°33 GAZEAU Maxime	
1	1:04.969	1	1:06.502	1	1:03.746
2	1:02.550	2	1:05.654	2	1:00.220
3	59.882	3	1:02.426	3	59.715
4	1:00.016	4	1:00.623	4	1:00.684
5	59.658	5	1:01.007	5	59.854
6	59.644	6	1:02.308	6	59.761
7	59.727	7	1:01.188	7	59.927
N°9 CRETON Harald		N°20 BONNAIRE Alexandre		N°34 VALICHON Lydie	
1	1:01.650	1	1:07.619	1	1:05.452
2	59.923	2	1:02.873	2	1:02.192
3	59.794	3	1:01.138	3	1:00.048
4	59.482	4	1:00.623	4	1:01.188
5	59.434	5	1:00.741	5	1:01.108
6	59.258	6	1:01.661	6	1:04.316
7	1:01.096	7	1:00.770	7	1:01.810
N°10 HAMD AOUI Rayanne		N°21 SIMMENAUER Louis Ferdinand		N°42 MORELLI Charlotte	
1	1:06.821	1	1:01.664	1	1:03.905
2	1:02.358	2	1:00.232	2	1:00.437
3	1:00.472	3	59.611	3	59.845
4	1:00.759	4	59.605	4	1:00.606
5	59.727	5	59.628	5	1:00.083
6	1:01.822	6	59.344	6	1:00.583
7	59.558	7	1:00.472	7	1:00.327
N°14 BELTRAMELLI Brady		N°25 AIT-OUAKLI David		N°46 SIMOES Elodie	
1	1:06.290	1	1:07.035	1	1:06.140
2	1:01.879	2	1:02.701	2	1:03.755
3	1:00.587	3	1:01.352	3	1:01.141
4	1:01.407	4	1:01.222	4	1:01.596
5	1:01.077	5	1:01.028	5	1:03.630
		6	1:00.811	6	1:01.315
		7	1:01.118	7	1:00.293
N°16 MARTINS Nicolas		N°26 GUERREAU Camille		N°47 BASTARD Erwan	
1	1:04.502	1	1:07.642	1	1:05.729
2	1:00.765	2	1:02.024	2	1:02.333
3	1:00.786	3	1:01.780	3	1:01.366
4	1:01.779	4	1:00.839	4	1:01.136
5	1:00.282	5	1:02.002	5	1:01.282
6	1:00.559	6	1:00.929		
7	1:00.209				



Nationale 150

Chp. I.D.F. J3 Manche BC (BC) Analyse des tours

Pour information, sans valeur officielle

Tours	Temps au tour	Tours	Temps au tour
6	1:00.519	7	1:00.322
7	1:01.294		

N°49 RETOU Alexandre

1	1:06.548
2	1:03.010
3	1:00.765
4	1:00.727
5	1:01.260
6	1:02.084
7	1:00.352

N°53 MOLARD Morgane

1	1:08.498
2	1:01.644
3	1:01.909
4	1:01.094
5	1:02.468

N°61 PINIER Pauline

1	1:04.685
2	1:00.562
3	1:00.410
4	1:01.775
5	1:00.406
6	1:00.455
7	1:00.231

N°96 COUSIN Antoine

1	1:05.859
2	1:02.261
3	1:01.203
4	1:01.704
5	1:00.906
6	1:01.057
7	1:00.241

N°97 BELBACHIR Camil

1	1:05.105
2	1:00.483
3	59.770
4	59.451
5	59.748
6	59.942
7	59.747

N°98 MISSIMILLY Jacques

1	1:01.820
2	1:01.366
3	1:00.222
4	1:00.493
5	1:00.337
6	1:00.912



Nationale 150

Chp. I.D.F. J3 Manche BC (BC) Grille de départ

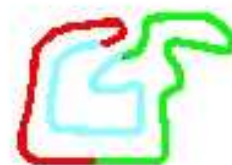
Document 17

Sous réserve du contrôle technique ou d'incidents d'ordre sportif

26	GUERREAU Camille	26	53	MOLARD Morgane
19	GUERINOT Valentin	25		
61	PINIER Pauline	24	47	BASTARD Erwan
24	DRUAIS Jean-Baptiste	23		
14	BELTRAMELLI Brady	22	30	FONTAINE Paul
20	BONNAIRE Alexandre	21		
18	CHAGNON Tom	20	25	AIT-OUAKLI David
96	COUSIN Antoine	19		
16	MARTINS Nicolas	18	49	RETOU Alexandre
97	BELBACHIR Camil	17		
42	MORELLI Charlotte	16	46	SIMOES Elodie
9	CRETON Harald	15		
27	SIMMENAUER Jean-Baptiste	14	10	HAMDAOUI Rayanne
		13		
		12	34	VALICHON Lydie
		11		
		10	5	RAMIANDRISOA Ambinintsoa
		9		
		8	33	GAZEAU Maxime
		7		
		6	3	VENTURI Florian
		5		
		4	98	MISSIMILLY Jacques
		3		
		2	21	SIMMENAUER Louis Ferdinand
		1		

POLE POSITION





Nationale 150

Chp. I.D.F. J3 Classement Inter. (MA) Résultats

Document 21.1 OFFICIEL

Sous réserve du contrôle technique ou d'incidents d'ordre sportif

Clt	N°	Pilote	Club	Chassis	CH	AB	CD	AC	BD	AD	BC	Points
1	21	SIMMENAUER Louis Ferdinand	Angerville		3	-	2	0	-	-	0	2
2	37	GIBIER Sébastien	Angerville	Tony	4	-	0	-	2	0	-	2
3	9	CRETON Harald	Angerville	Tony	6	2	-	-	0	-	2	4
4	27	SIMMENAUER Jean-Baptiste	Angerville		2	0	-	-	3	-	4	7
5	3	VENTURI Florian	Rosny93	F.A.	11	-	5	2	-	-	3	10
6	4	BANGUI Naim	Rosny93	Kosmic	1	4	-	4	-	3	-	11
7	32	CHARPENTIER Tristan	Bretigny		5	3	-	5	-	4	-	12
8	2	VENET Francois Xavier	Brétigny	Kosmic	8	-	3	-	7	2	-	12
9	92	POULIQUEN Alexandre	Brétigny	Tony	12	-	4	-	6	6	-	16
10	5	RAMIANDRISOA Ambinintsoa	Sens	Kosmic	19	-	6	7	-	-	7	20
11	56	CAMMARATA Marc	Cormeilles	Sodi	13	5	-	9	-	8	-	22
12	10	HAMDAOUI Rayanne	Angerville	Kosmic	27	-	8	6	-	-	11	25
13	65	CARDE Emilien	J.B.H.	Kosmic	28	-	7	-	9	9	-	25
14	94	RENAUDIN Adrien	Wissous			8	-	12	-	7	-	27
15	33	GAZEAU Maxime	Cormeilles	F.A.	15	-	13	13	-	-	5	31
16	12	DECHANDON Simon	Angerville	Praga	17	6	-	16	-	10	-	32
17	15	BELTRAMELLI Viny	Sens	Tony	24	-	9	-	12	11	-	32
18	8	PERCEVAL Antoine	Bretigny		9	26	-	3	-	5	-	34
19	23	JALOUX Romain	Reims	Tony	29	11	-	10	-	14	-	35
20	18	CHAGNON Tom	J.B.H.	ART	26	16	-	-	10	-	10	36
21	97	BELBACHIR Camil	Cormeilles		14	27	-	-	4	-	6	37
22	96	COUSIN Antoine	Bretigny	C.R.G.	22	12	-	-	13	-	12	37
23	61	PINIER Pauline	Rosny93	Tony	42	13	-	-	16	-	9	38
24	29	DEVANLAY Julien	Bretigny	Tony	25	10	-	11	-	20	-	41
25	16	MARTINS Nicolas	Sens	Sodi	18	14	-	-	20	-	8	42
26	93	HOULETTE Valentine	Rosny93	Tony	33	7	-	23	-	12	-	42
27	46	SIMOES Elodie	Rosny	Birel	31	-	11	14	-	-	19	44
28	34	VALICHON Lydie	Cormeilles	F.A.	23	-	12	17	-	-	16	45
29	42	MORELLI Charlotte	Cormeilles	F.A.	10	9	-	-	8	-	29	46
30	98	MISSIMILLY Jacques	Cormeilles		7	-	10	8	-	-	29	47
31	49	RETOU Alexandre	Cormeilles	Alpha	35	-	14	20	-	-	15	49
32	72	GODCHAUD Pierre	Sens	C.R.G.	20	-	19	-	11	21	-	51
33	14	BELTRAMELLI Brady	Sens	Tony	34	17	-	-	14	-	21	52
34	45	IBANEZ Francois	Sens		44	-	15	-	22	15	-	52
35	20	BONNAIRE Alexandre	Rosny93	Birel	30	24	-	-	15	-	14	53
36	77	GUERARD Martin	Sens-Paris	C.R.G.	32	-	16	-	24	13	-	53

Limite des qualifiés.

37	11	VATAT Jeanne	Rosny93	Birel	45	18	-	18	-	18	-	54
38	50	HERBLOT Vincent	Brétigny	Tony	16	-	25	-	5	26	-	56
39	25	AIT-OUAKLI David	Sens	Kosmic	39	-	18	21	-	-	17	56
40	28	SAMON Enzo	Paris	Kosmic	21	15	-	15	-	27	-	57



Nationale 150

Chp. I.D.F. J3 Classement Inter. (MA) Résultats

Document 21.1 OFFICIEL

Sous réserve du contrôle technique ou d'incidents d'ordre sportif

Clt	N°	Pilote	Club	Chassis	CH	AB	CD	AC	BD	AD	BC	Points
41	47	BASTARD Erwan	Angerville	Tony	47	-	17	27	-	-	13	57
42	31	BOISSAY Clement	J.B.H.	F.A.	52	-	23	-	18	17	-	58
43	99	ANCHER Brian	Rosny93		40	-	21	-	19	19	-	59
44	26	GUERREAU Camille	Sens	Tony	50	21	-	-	21	-	18	60
45	22	TISSOT Léo	Angerville	Tony	37	19	-	26	-	16	-	61
46	30	FONTAINE Paul	Cormeilles	F.A.	43	-	20	19	-	-	24	63
47	17	SADALIAN Angélique	Angerville	Kosmic	36	-	24	-	17	25	-	66
48	19	GUERINOT Valentin	Brétigny	Birel	46	23	-	-	23	-	20	66
49	44	BENHAMOU Cyril	Sens	Sodi	49	20	-	25	-	22	-	67
50	53	MOLARD Morgane	J.B.H.	Tony	51	-	22	24	-	-	22	68
51	7	MASLE Nicolas	Mantes	Birel	41	25	-	22	-	23	-	70
52	24	DRUAIS Jean-Baptiste	Mantes		38	22	-	-	26	-	23	71
53	36	GENEST Louis	Wissous		48	-	26	-	25	24	-	75



Nationale 150

Chp. I.D.F. J3 Pre-Finale (PF) Résultats

Document 25.1 OFFICIEL

Sous réserve du contrôle technique ou d'incidents d'ordre sportif

Clt	N°	Pilote	Club	Chassis	Tours	Ecart	Interv.	Meilleur tour
1	▲ ²	9	CRETON Harald	Angerville	Tony	12		59.376
2	=	37	GIBIER Sébastien	Angerville	Tony	12	0.330	59.347
3	▼ ²	21	SIMMENAUER Louis Ferdinand	Angerville		12	0.503	59.378
4	=	27	SIMMENAUER Jean-Baptiste	Angerville		12	1.522	59.083
5	=	3	VENTURI Florian	Rosny93	F.A.	12	2.880	59.544
6	▲ ¹	32	CHARPENTIER Tristan	Bretigny		12	3.160	59.558
7	▲ ⁷	94	RENAUDIN Adrien	Wissous		12	5.532	59.243
8	▲ ¹	92	POULIQUEN Alexandre	Brétigny	Tony	12	6.657	59.761
9	▼ ³	4	BANGUI Naim	Rosny93	Kosmic	12	7.333	59.323
10	▲ ¹	56	CAMMARATA Marc	Cormeilles	Sodi	12	10.287	59.769
11	▲ ²	65	CARDE Emilien	J.B.H.	Kosmic	12	14.109	59.976
12	▲ ⁷	23	JALOUX Romain	Reims	Tony	12	14.325	1:00.024
13	▼ ¹	10	HAMDAOUI Rayanne	Angerville	Kosmic	12	14.666	1:00.021
14	▼ ⁴	5	RAMIANDRISOA Ambintntsoa	Sens	Kosmic	12	14.776	59.670
15	▲ ⁶	97	BELBACHIR Camil	Cormeilles		12	16.106	59.931
16	▲ ¹⁴	98	MISSIMILLY Jacques	Cormeilles		12	16.269	59.654
17	▲ ⁵	96	COUSIN Antoine	Bretigny	C.R.G.	12	17.226	1:00.218
18	▲ ¹¹	42	MORELLI Charlotte	Cormeilles	F.A.	12	18.844	59.941
19	▼ ⁴	33	GAZEAU Maxime	Cormeilles	F.A.	12	19.040	59.764
20	▼ ³	15	BELTRAMELLI Viny	Sens	Tony	12	19.949	59.988
21	▼ ³	8	PERCEVAL Antoine	Bretigny		12	20.386	59.667
22	▲ ⁵	46	SIMOES Elodie	Rosny	Birel	12	21.103	59.965
23	▲ ¹	29	DEVANLAY Julien	Bretigny	Tony	12	21.246	1:00.231
24	▼ ¹	61	PINIER Pauline	Rosny93	Tony	12	21.524	1:00.126
25	▲ ⁹	45	IBANEZ Francois	Sens		12	21.854	1:00.069
26	▼ ¹⁸	2	VENET Francois Xavier	Brétigny	Kosmic	12	22.064	59.587
27	▼ ⁷	18	CHAGNON Tom	J.B.H.	ART	12	22.450	59.656
28	▲ ⁵	14	BELTRAMELLI Brady	Sens	Tony	12	22.829	59.702
29	▼ ¹³	12	DECHANDON Simon	Angerville	Praga	12	26.466	59.785
30	▲ ¹	49	RETOU Alexandre	Cormeilles	Alpha	12	27.823	1:00.251
31	▼ ⁵	93	HOULETTE Valentine	Rosny93	Tony	12	30.487	1:00.205
32	▲ ⁴	77	GUERARD Martin	Sens-Paris	C.R.G.	12	31.292	1:00.085
33	▼ ⁸	16	MARTINS Nicolas	Sens	Sodi	12	31.506	1:00.525
34	▲ ¹	20	BONNAIRE Alexandre	Rosny93	Birel	12	34.905	1:00.427
35	▼ ⁷	34	VALICHON Lydie	Cormeilles	F.A.	12	37.788	1:00.337
36	▼ ⁴	72	GODCHAUD Pierre	Sens	C.R.G.	12	41.593	1:00.130

Tête de course : N°9 CRETON Harald (1-12)

Départ : 20/04 - 14:11:49

Meilleur tour : N°27 SIMMENAUER Jean-Baptiste 59.083

Météo : Nuageux Air : 15°C Piste : Sèche

Record de l'épreuve : N°4 BANGUI Naim 58.593



Nationale 150

Chp. I.D.F. J3 Pre-Finale (PF) Tableau des tours

Pour information, sans valeur officielle

	1	2	3	4	5	6	7	8	9	10	11	12	13	14	15	16	17	18	19	20	21	22	23	24	25	26	27	28	29	30	31	32	33	34	35	36
Grille	21	37	9	27	3	4	32	2	92	5	56	10	65	94	33	12	15	8	23	18	97	96	61	29	16	93	46	34	42	98	49	72	14	45	20	77
Départ	21	9	3	37	27	32	4	92	2	56	5	10	65	94	33	12	15	8	23	97	18	61	16	96	29	46	42	93	49	14	34	98	72	45	77	20
Tour 1 Intervalle	9	21	3	32	37	92	4	2	5	10	27	56	65	97	94	61	23	96	15	29	16	18	93	42	14	49	77	46	98	72	34	45	20	12	33	8
	0.2	0.2	0.3	0.2	0.1	0.1	0.6	0.1	0.0	0.2	0.3	0.4	0.4	0.1	0.0	0.1	0.7	0.4	0.1	0.1	0.2	0.4	0.1	0.4	0.0	0.2	0.1	0.0	0.4	0.2	0.0	0.2	0.6	2.0	0.1	
Tour 2	9	21	3	37	32	92	4	10	56	27	65	94	97	23	96	61	29	16	18	42	93	5	15	49	98	14	46	34	45	72	33	8	20	12	2	77
	0.2	0.2	0.5	0.9	0.2	0.3	0.1	0.1	0.3	0.2	0.5	0.4	1.1	0.3	0.4	0.3	0.7	0.1	0.4	0.0	0.7	0.1	0.1	0.0	0.8	0.3	0.3	0.1	0.6	0.1	0.1	0.6	1.8	0.1	5.5	
Tour 3	9	21	3	37	32	92	27	4	94	10	65	97	56	23	96	61	29	16	18	5	93	15	42	98	49	14	46	34	45	33	8	72	20	2	12	77
	0.3	0.2	0.2	1.0	0.2	1.5	0.4	0.4	0.2	0.1	0.1	0.0	0.8	0.4	0.4	0.5	1.5	0.3	0.3	0.2	0.2	0.1	0.1	0.0	0.1	0.1	0.1	0.5	0.2	0.0	0.3	0.9	0.2	1.2	0.3	5.6
Tour 4	9	21	37	3	32	92	27	94	4	10	65	56	23	96	97	29	61	16	18	5	98	93	15	14	46	42	33	45	8	34	49	20	72	2	12	77
	0.2	1.0	0.4	0.2	0.4	0.9	1.0	0.5	0.2	0.2	0.2	0.5	0.8	0.2	2.0	0.2	0.1	0.0	0.2	1.6	0.3	0.2	0.3	0.1	0.1	0.1	0.2	0.2	0.1	0.2	0.1	0.1	0.2	0.5	6.0	
Tour 5	9	21	37	3	32	92	27	94	4	10	56	23	65	97	96	29	5	18	16	98	61	93	15	46	33	42	14	8	45	34	20	2	12	72	49	77
	0.3	0.6	0.6	0.3	0.6	0.2	1.5	1.5	0.7	0.1	0.7	0.5	0.1	0.3	1.8	0.8	0.0	0.7	0.0	0.1	0.0	0.2	0.6	0.5	0.1	0.4	0.2	0.6	0.1	0.3	0.2	0.8	0.2	0.1	4.8	
Tour 6	9	21	37	3	32	27	92	94	4	56	10	23	65	97	96	29	5	18	98	61	15	46	42	33	8	16	14	45	34	2	20	49	12	72	93	77
	0.3	0.2	1.0	0.5	0.5	0.5	1.4	1.5	1.2	0.2	0.1	1.2	0.2	0.3	1.6	0.1	0.2	0.6	0.9	0.1	0.5	0.0	0.2	1.9	0.3	0.2	0.2	0.6	0.4	0.3	0.3	0.0	0.4	4.2	0.1	
Tour 7	9	21	37	3	32	27	92	94	4	56	10	23	65	97	96	5	29	98	18	15	42	33	46	61	8	16	45	14	2	20	34	12	72	49	93	77
	0.3	0.2	1.0	0.4	0.2	1.1	1.2	1.7	1.8	0.3	0.1	0.6	0.1	0.5	1.2	0.5	0.3	0.1	1.7	0.4	0.5	0.9	0.1	0.4	1.3	0.1	0.1	0.3	0.7	0.2	1.3	0.1	0.2	4.1	0.5	
Tour 8	9	37	21	3	27	32	92	94	4	56	23	10	65	97	96	5	98	29	15	42	33	46	61	8	45	16	2	14	18	34	20	72	12	49	93	77
	0.5	0.1	1.0	0.3	0.3	1.7	0.5	2.1	1.8	0.7	0.1	0.2	0.1	1.0	0.7	1.2	0.9	0.7	0.5	0.3	1.5	0.7	0.2	1.0	0.3	0.8	0.4	0.3	0.3	0.2	0.2	0.3	0.2	4.2	0.1	
Tour 9	9	37	21	27	3	32	92	94	4	56	10	65	97	23	5	96	98	29	15	33	42	46	8	61	45	2	14	18	49	12	16	93	77	20	34	72
	0.3	0.1	1.7	0.1	0.1	1.9	0.1	2.3	2.1	2.2	0.1	0.1	0.0	0.2	0.1	0.9	1.6	0.3	0.6	0.2	1.6	0.9	0.5	0.5	1.5	0.2	0.1	3.2	0.2	0.9	1.4	0.6	3.4	3.1	3.2	
Tour 10	9	37	21	27	3	32	94	92	4	56	65	23	10	97	5	98	96	29	15	33	42	46	8	61	45	2	14	18	12	49	16	93	77	20	34	72
	0.3	0.2	1.5	0.3	0.2	2.7	0.1	1.5	2.0	2.8	0.1	0.5	0.9	0.3	0.3	0.4	1.4	0.6	0.1	0.1	0.8	0.5	0.9	0.6	0.9	0.2	0.3	3.7	0.2	1.0	1.0	0.5	4.0	2.8	3.7	
Tour 11	9	37	21	27	3	32	94	92	4	56	65	23	10	5	97	98	96	29	33	42	15	46	8	61	45	2	14	18	12	49	16	93	77	20	34	72
	0.3	0.1	1.2	0.7	0.2	2.4	0.6	1.3	2.2	3.0	0.2	0.5	0.8	0.6	0.1	1.1	0.9	0.4	0.2	0.2	0.6	0.3	1.3	0.5	0.5	0.4	0.1	3.9	0.8	1.3	0.5	0.4	4.3	3.1	3.4	
Tour 12	9	37	21	27	3	32	94	92	4	56	65	23	10	5	97	98	96	42	33	15	8	46	29	61	45	2	18	14	12	49	93	77	16	20	34	72
	0.3	0.1	1.0	1.3	0.2	2.3	1.1	0.6	2.9	3.8	0.2	0.3	0.1	1.3	0.1	0.9	1.6	0.1	0.9	0.4	0.7	0.1	0.2	0.3	0.2	0.3	0.3	3.6	1.3	2.6	0.8	0.2	3.3	2.8	3.8	



Nationale 150

Chp. I.D.F. J3 Pre-Finale (PF) Analyse des tours

Pour information, sans valeur officielle

Tours	Temps au tour
N°2 VENET Francois Xavier	
1	1:03.540
2	1:12.704
3	1:00.273
4	59.990
5	1:01.322
6	1:02.257
7	1:00.087
8	1:01.097
9	1:00.485
10	59.713
11	59.587
12	59.997

Tours	Temps au tour
N°3 VENTURI Florian	
1	1:02.260
2	1:00.383
3	1:00.047
4	1:01.161
5	59.821
6	59.807
7	59.759
8	59.742
9	1:00.253
10	59.687
11	59.544
12	59.733

Tours	Temps au tour
N°4 BANGUI Naim	
1	1:02.973
2	1:01.437
3	1:01.718
4	1:00.817
5	1:00.926
6	1:00.054
7	59.921
8	1:00.019
9	59.763
10	59.853
11	59.622
12	59.323

Tours	Temps au tour
N°5 RAMIANDRISOA Ambinintsoa	
1	1:03.561
2	1:06.973
3	1:00.998
4	1:00.234
5	1:01.306
6	59.987
7	59.674

Tours	Temps au tour
8	59.803
9	59.942
10	1:01.687
11	59.670
12	59.838

Tours	Temps au tour
N°8 PERCEVAL Antoine	
1	1:12.270
2	1:00.834
3	1:00.435
4	1:01.339
5	1:00.986
6	1:01.652
7	1:00.082
8	1:00.873
9	1:00.091
10	59.827
11	59.667
12	1:00.764

Tours	Temps au tour
N°9 CRETON Harald	
1	1:01.917
2	1:00.291
3	59.980
4	1:00.013
5	59.865
6	59.817
7	59.817
8	59.642
9	59.681
10	59.566
11	59.439
12	59.376

Tours	Temps au tour
N°10 HAMDAOUI Rayanne	
1	1:03.448
2	1:00.752
3	1:02.218
4	1:00.421
5	1:01.454
6	1:00.733
7	1:00.616
8	1:00.584
9	1:01.459
10	1:01.072
11	1:00.021
12	1:00.616

Tours	Temps au tour
N°12 DECHANDON Simon	
1	1:10.186
2	1:05.443

Tours	Temps au tour
3	1:00.793
4	1:00.240
5	1:01.569
6	1:02.217
7	1:01.591
8	1:00.683
9	1:02.478
10	1:00.174
11	59.856
12	59.785

Tours	Temps au tour
N°14 BELTRAMELLI Brady	
1	1:06.907
2	1:03.386
3	1:00.887
4	1:01.729
5	1:01.800
6	1:02.501
7	1:01.094
8	1:01.868
9	1:00.315
10	59.702
11	59.786
12	1:00.334

Tours	Temps au tour
N°15 BELTRAMELLI Viny	
1	1:06.317
2	1:03.961
3	1:01.421
4	1:01.860
5	1:00.462
6	1:00.710
7	1:00.371
8	1:00.042
9	59.988
10	1:01.618
11	1:00.422
12	1:01.291

Tours	Temps au tour
N°16 MARTINS Nicolas	
1	1:06.185
2	1:02.122
3	1:01.577
4	1:00.709
5	1:02.445
6	1:04.426
7	1:01.033
8	1:00.987
9	1:06.124
10	1:00.525
11	1:00.807



Nationale 150

Chp. I.D.F. J3 Pre-Finale (PF) Analyse des tours

Pour information, sans valeur officielle

Tours	Temps au tour
12	1:02.583
N°18 CHAGNON Tom	
1	1:06.689
2	1:01.993
3	1:01.859
4	1:00.413
5	1:01.608
6	1:00.123
7	1:00.465
8	1:08.151
9	1:00.097
10	59.921
11	59.656
12	59.764
N°20 BONNAIRE Alexandre	
1	1:07.238
2	1:04.321
3	1:01.043
4	1:00.779
5	1:01.449
6	1:02.936
7	1:00.478
8	1:01.617
9	1:09.525
10	1:00.725
11	1:00.427
12	1:00.646
N°21 SIMMENAUER Louis Ferdinand	
1	1:02.222
2	1:00.331
3	1:00.067
4	59.938
5	59.955
6	59.831
7	59.814
8	59.970
9	59.463
10	59.650
11	59.383
12	59.378
N°23 JALOUX Romain	
1	1:05.105
2	1:01.677
3	1:00.490
4	1:00.257
5	1:01.347
6	1:00.039

Tours	Temps au tour
7	1:00.605
8	1:00.275
9	1:01.944
10	1:00.204
11	1:00.024
12	1:00.786
N°27 SIMMENAUER Jean-Baptiste	
1	1:04.190
2	1:00.926
3	1:00.631
4	59.690
5	59.373
6	59.615
7	59.352
8	59.382
9	59.814
10	59.468
11	59.083
12	59.171
N°29 DEVANLAY Julien	
1	1:05.827
2	1:01.570
3	1:00.732
4	1:01.961
5	1:01.114
6	1:00.645
7	1:00.369
8	1:01.537
9	1:00.403
10	1:01.266
11	1:00.231
12	1:03.441
N°32 CHARPENTIER Tristan	
1	1:02.412
2	1:01.479
3	1:00.011
4	1:00.079
5	59.874
6	59.972
7	59.708
8	59.959
9	59.758
10	59.780
11	59.558
12	59.721
N°33 GAZEAU Maxime	
1	1:12.231

Tours	Temps au tour
2	1:00.841
3	1:00.258
4	1:01.128
5	1:00.848
6	1:00.396
7	1:00.502
8	59.854
9	59.764
10	1:01.107
11	59.895
12	1:00.809
N°34 VALICHON Lydie	
1	1:07.995
2	1:02.871
3	1:00.934
4	1:02.232
5	1:01.567
6	1:02.397
7	1:01.574
8	1:01.198
9	1:12.872
10	1:00.402
11	1:00.801
12	1:00.337
N°37 GIBIER Sébastien	
1	1:02.816
2	1:00.307
3	59.834
4	1:00.399
5	59.647
6	59.426
7	59.734
8	59.599
9	59.503
10	59.565
11	59.448
12	59.347
N°42 MORELLI Charlotte	
1	1:06.640
2	1:01.844
3	1:02.488
4	1:02.401
5	1:01.106
6	1:00.005
7	1:00.198
8	1:00.133
9	1:00.287
10	1:01.061



Nationale 150

Chp. I.D.F. J3 Pre-Finale (PF) Analyse des tours

Pour information, sans valeur officielle

Tours	Temps au tour	Tours	Temps au tour	Tours	Temps au tour
11	59.941	6	1:00.364	N°77 GUERARD Martin	
12	1:00.390	7	1:00.544	1	1:06.199
N°45 IBANEZ Francois		8	1:00.066	2	1:13.131
1	1:07.363	9	1:00.054	3	1:00.682
2	1:02.908	10	59.769	4	1:00.647
3	1:01.050	11	59.809	5	1:00.791
4	1:01.497	12	59.995	6	1:01.724
5	1:01.949	N°61 PINIER Pauline		7	1:01.835
6	1:01.862	1	1:04.755	8	1:00.399
7	1:00.684	2	1:02.691	9	1:00.719
8	1:00.432	3	1:00.573	10	1:00.153
9	1:00.097	4	1:02.699	11	1:00.085
10	1:00.314	5	1:02.736	12	1:01.425
11	1:00.069	6	1:00.847	N°92 POULIQUEN Alexandre	
12	1:00.300	7	1:02.680	1	1:02.782
N°46 SIMOES Elodie		8	1:01.091	2	1:01.237
1	1:07.656	9	1:00.845	3	1:00.049
2	1:03.223	10	1:00.229	4	1:00.321
3	1:00.767	11	1:00.126	5	1:00.052
4	1:01.652	12	1:00.521	6	1:00.429
5	1:00.613	N°65 CARDE Emilien		7	59.989
6	1:00.601	1	1:04.477	8	1:00.282
7	1:01.787	2	1:00.399	9	1:00.012
8	1:00.483	3	1:01.633	10	1:00.769
9	1:00.120	4	1:00.495	11	59.761
10	1:00.213	5	1:02.624	12	1:00.039
11	59.965	6	1:00.813	N°93 HOULETTE Valentine	
12	1:01.781	7	1:00.004	1	1:06.429
N°49 RETOU Alexandre		8	59.976	2	1:02.064
1	1:06.989	9	1:01.320	3	1:02.044
2	1:02.399	10	1:00.251	4	1:01.901
3	1:01.649	11	1:00.017	5	1:00.438
4	1:03.388	12	1:00.772	6	1:11.269
5	1:03.211	N°72 GODCHAUD Pierre		7	1:01.467
6	1:01.712	1	1:07.149	8	1:00.704
7	1:02.044	2	1:03.901	9	1:00.287
8	1:00.553	3	1:01.752	10	1:00.205
9	1:01.934	4	1:01.197	11	1:00.249
10	1:00.677	5	1:02.716	12	1:01.033
11	1:00.531	6	1:02.355	N°94 RENAUDIN Adrien	
12	1:00.251	7	1:01.351	1	1:05.032
N°56 CAMMARATA Marc		8	1:00.130	2	1:00.332
1	1:04.277	9	1:15.698	3	1:00.743
2	1:00.264	10	1:00.889	4	59.859
3	1:02.431	11	1:00.553	5	59.872
4	1:00.569	12	1:00.664	6	1:00.046
5	1:01.091			7	59.794



Nationale 150

Chp. I.D.F. J3 Pre-Finale (PF) Analyse des tours

Pour information, sans valeur officielle

Tours	Temps au tour
8	59.625
9	59.565
10	1:00.454
11	59.243
12	59.609

N°96 COUSIN Antoine

1	1:05.385
2	1:01.302
3	1:00.598
4	1:00.685
5	1:01.497
6	1:00.866
7	1:00.218
8	1:00.358
9	1:00.797
10	1:02.413
11	1:00.698
12	1:00.411

N°97 BELBACHIR Camil

1	1:04.590
2	1:00.957
3	1:00.742
4	1:02.244
5	1:00.891
6	1:00.895
7	1:00.002
8	59.931
9	1:01.335
10	1:01.726
11	1:00.582
12	1:00.560

N°98 MISSIMILLY Jacques

1	1:07.077
2	1:02.006
3	1:01.464
4	1:01.110
5	1:00.527
6	59.974
7	59.654
8	1:00.240
9	59.763
10	1:00.964
11	1:00.026
12	1:00.586



Nationale 150

Chp. I.D.F. J3 Pre-Finale (PF) Grille de départ

Document 23

Sous réserve du contrôle technique ou d'incidents d'ordre sportif

20 BONNAIRE Alexandre	36	77 GUERARD Martin
14 BELTRAMELLI Brady	35	45 IBANEZ Francois
49 RETOU Alexandre	34	72 GODCHAUD Pierre
42 MORELLI Charlotte	33	98 MISSIMILLY Jacques
46 SIMOES Elodie	32	34 VALICHON Lydie
16 MARTINS Nicolas	31	93 HOULETTE Valentine
61 PINIER Pauline	30	29 DEVANLAY Julien
97 BELBACHIR Camil	29	96 COUSIN Antoine
23 JALOUX Romain	28	18 CHAGNON Tom
15 BELTRAMELLI Viny	27	8 PERCEVAL Antoine
33 GAZEAU Maxime	26	12 DECHANDON Simon
65 CARDE Emilien	25	94 RENAUDIN Adrien
56 CAMMARATA Marc	24	10 HAMD AOUI Rayanne
92 POULIQUEN Alexandre	23	5 RAMIANDRISOA Ambinintsoa
32 CHARPENTIER Tristan	22	2 VENET Francois Xavier
3 VENTURI Florian	21	4 BANGUI Naim
9 CRETON Harald	20	27 SIMMENAUER Jean-Baptiste
21 SIMMENAUER Louis Ferdinand	19	37 GIBIER Sébastien
	18	
	17	
	16	
	15	
	14	
	13	
	12	
	11	
	10	
	9	
	8	
	7	
	6	
	5	
	4	
	3	
	2	
	1	

POLE POSITION





Nationale 150

Chp. I.D.F. J3 Consolante (CO) Résultats

Document 27.1 OFFICIEL

Sous réserve du contrôle technique ou d'incidents d'ordre sportif

Clt	N°	Pilote	Club	Chassis	Tours	Ecart	Interv.	Meilleur tour	Pénalité
1	▲ ¹	50 HERBLOT Vincent	Brétigny	Tony	12			1:00.234	
2	▲ ⁷	22 TISSOT Léo	Angerville	Tony	12	6.367	6.367	1:00.584	
3	▲ ¹²	7 MASLE Nicolas	Mantes	Birel	12	9.265	2.898	1:00.657	
4	▲ ⁷	17 SADALIAN Angélique	Angerville	Kosmic	12	10.506	1.241	1:00.390	
5	▬	47 BASTARD Erwan	Angerville	Tony	12	10.932	0.426	1:00.895	
6	▼ ³	25 AIT-OUAKLI David	Sens	Kosmic	12	11.172	0.240	1:00.576	
7	▲ ¹	26 GUERREAU Camille	Sens	Tony	12	12.308	1.136	1:00.795	
8	▲ ⁸	24 DRUAIS Jean-Baptiste	Mantes		12	13.311	1.003	1:00.296	
9	▲ ³	19 GUERINOT Valentin	Brétigny	Birel	12	14.995	1.684	1:00.779	
10	▲ ³	44 BENHAMOU Cyril	Sens	Sodi	12	15.878	0.883	1:00.942	
11	▲ ⁶	36 GENEST Louis	Wissous		12	16.925	1.047	1:00.724	
12	▼ ⁶	31 BOISSAY Clement	J.B.H.	F.A.	12	14.254		1:00.410	+3p
13	▲ ¹	53 MOLARD Morgane	J.B.H.	Tony	2	10 Tours	10 Tours	1:02.980	
14	▼ ¹⁰	28 SAMON Enzo	Paris	Kosmic	2	10 Tours	45.694	1:01.362	
15	▼ ¹⁴	11 VATAT Jeanne	Rosny93	Birel	0	12 Tours	2 Tours		
16	▼ ⁹	99 ANCHER Brian	Rosny93		0	12 Tours			
17	▼ ⁷	30 FONTAINE Paul	Cormeilles	F.A.	0	12 Tours	0.000		

N°31 BOISSAY Clement : Défaut de maîtrise (Art. 19 du RSN 2014). Suivant la décision sportive N°13.

Départ : 20/04 - 16:08:01

Météo : Nuageux Air : 16°C Piste : Sèche

Tête de course : N°50 HERBLOT Vincent (1-12)

Meilleur tour : N°50 HERBLOT Vincent 1:00.234

Record de l'épreuve : N°4 BANGUI Naim 58.593



DOCUMENT N° 13

**DÉCISION DES COMMISSAIRES SPORTIFS
STEWARDS' DECISION**

PÉNALITÉ INFLIGÉE AU CONCURRENT (NOM) : **oui**
PENALTY INFLICTED UPON THE ENTRANT (NAME):

NUMERO DE LICENCE / LICENSE NUMBER : **55640 E1**

N° : **31**
No.:

PILOTE : **BOISSAY Clement**
DRIVER:

Concerne la partie de l'Épreuve : **Nationale 150 - Consolante**
Concerns the part of the event:

ÉNONCÉ / STATEMENT:

Pénalités de 3 places de la manche concernée

MOTIF / REASON:

Défaut de maîtrise sur les pilotes n°24 puis 44 (Article n° 19 du RSN 2014)

* Le soussigné reconnaît avoir reçu copie de la présente notification et avoir été informé des voies de recours : DROIT D'APPEL, Règlementation ASN et des conséquences qui en découlent (juridiques et financières).
Le concurrent doit déclarer, par écrit, dans l'heure qui suit la notification ou la publication de la décision, au Directeur de Course ou à un Commissaire Sportif, son intention de faire appel. Il doit joindre impérativement à cette déclaration d'appel une caution d'appel de : 3300 € (appel national FFSA 2014).
Il doit confirmer intention en envoyant sa lettre à l'ASN dans les formes et délais prévus par les règlements applicables.

Décision annoncée
Decision announced

Date / Date: **20/04/2014**

Heure / Time: **16:45**

Nom / Name

Signature

Président du Collège / *Chairman of the Panel:*

M.GUIGNARD (IDF) :

Membres du Collège / *Members of the Panel:*

P.FEIX (IDF) :

T.BLIN (IDF) :

NOTIFICATION AU CONCURRENT CONCERNÉ / NOTIFICATION TO THE RELEVANT ENTRANT

Je soussigné :
I undersigned: Nom personnel / *personal name*

Représentant du Concurrent : **oui**
Representing the Entrant: Nom du Concurrent / *Entrant's name*

Certifie avoir reçu notification du document N° **13** des Commissaires Sportifs de l'Épreuve.
Certify that I have been notified of document No. by the Stewards of the Meeting.

Date : Heure / Time: Signature :



Nationale 150

Chp. I.D.F. J3 Consolante (CO) Tableau des tours

Pour information, sans valeur officielle

	1	2	3	4	5	6	7	8	9	10	11	12	13	14	15	16	17
Grille	11	50	25	28	47	31	99	26	22	30	17	19	44	53	7	24	36
Départ	X	50	28	25	31	47	26	22	19	17	53	44	7	24	36		
Tour 1 Intervalle	50	22 0.9	47 0.3	26 0.6	17 0.2	24 0.2	31 0.1	7 0.1	19 0.2	44 0.5	53 0.4	36 0.8	25 0.1	28 46.3			
Tour 2	50	22 1.4	47 0.7	26 0.5	17 0.4	7 0.1	19 0.6	31 0.1	44 0.7	25 1.0	53 0.3	36 0.6	24 1.9	28 43.1			
Tour 3	50	22 1.8	47 1.1	26 0.5	7 0.5	17 0.4	31 0.0	19 0.6	44 0.3	25 0.7	36 2.3	24 0.6					
Tour 4	50	22 2.1	47 1.8	7 0.5	26 0.1	31 0.0	17 0.8	19 0.3	44 0.6	25 0.2	24 2.5	36 0.1					
Tour 5	50	22 2.8	47 1.8	7 1.1	26 0.2	17 0.3	19 0.6	25 0.2	44 0.5	24 2.1	36 0.7	31 1.0					
Tour 6	50	22 3.6	47 1.7	7 0.9	17 0.6	26 0.2	25 0.6	19 0.2	44 0.9	24 1.4	36 0.7	31 1.0					
Tour 7	50	22 3.9	47 2.0	7 0.6	17 0.3	25 1.4	26 0.3	19 0.1	44 0.7	24 0.6	31 1.8	36 1.2					
Tour 8	50	22 4.4	47 2.2	7 0.3	17 0.3	25 1.5	26 0.2	19 0.1	24 1.8	44 0.3	31 0.7	36 1.7					
Tour 9	50	22 4.7	7 3.0	47 0.5	17 0.3	25 1.4	26 0.2	19 0.1	24 1.1	44 0.3	31 0.3	36 2.1					
Tour 10	50	22 5.5	7 2.6	47 0.9	17 0.2	25 1.1	26 0.5	19 0.1	24 0.4	44 1.1	31 0.1	36 2.6					
Tour 11	50	22 6.0	7 2.7	17 1.3	47 0.2	25 0.5	26 0.8	24 1.1	31 0.8	19 0.3	44 0.7	36 1.3					
Tour 12	50	22 6.3	7 2.8	17 1.2	47 0.4	25 0.2	26 1.1	24 1.0	31 0.9	19 0.7	44 0.8	36 1.0					



Nationale 150

Chp. I.D.F. J3 Consolante (CO) Analyse des tours

Pour information, sans valeur officielle

Tours	Temps au tour	Tours	Temps au tour	Tours	Temps au tour		
N°7 MASLE Nicolas							
1	1:04.535	8	1:00.829	N°31 BOISSAY Clement	1:04.965		
2	1:01.185	9	1:00.584	1	1:02.211		
3	1:01.048	10	1:01.161	2	1:00.676		
4	1:00.941	11	1:00.703	3	1:00.711		
5	1:01.683	12	1:00.683	4	1:07.382		
6	1:00.805	N°24 DRUAIS Jean-Baptiste					
7	1:00.657	1	1:04.132	5	1:00.731		
8	1:00.807	2	1:07.074	6	1:00.410		
9	1:01.052	3	1:00.850	7	1:00.435		
10	1:00.739	4	1:00.592	8	1:00.498		
11	1:00.752	5	1:00.906	9	1:00.829		
12	1:00.881	6	1:00.652	10	1:01.048		
N°17 SADALIAN Angélique							
1	1:04.138	7	1:00.411	11	1:00.782		
2	1:01.602	8	1:01.123	N°36 GENEST Louis			
3	1:01.653	9	1:00.905	1	1:06.116		
4	1:01.608	10	1:00.296	2	1:02.756		
5	1:01.141	11	1:01.498	3	1:02.140		
6	1:00.863	12	1:00.653	4	1:01.430		
7	1:00.390	N°25 AIT-OUAKLI David					
8	1:00.810	1	1:07.384	5	1:01.449		
9	1:01.689	2	1:01.661	6	1:00.724		
10	1:01.011	3	1:00.714	7	1:02.663		
11	1:00.884	4	1:01.043	8	1:01.021		
12	1:00.742	5	1:00.723	9	1:00.817		
N°19 GUERINOT Valentin							
1	1:05.123	6	1:00.837	10	1:01.363		
2	1:01.623	7	1:00.992	11	1:00.805		
3	1:01.497	8	1:00.895	12	1:01.055		
4	1:01.276	9	1:01.574	N°44 BENHAMOU Cyril			
5	1:01.350	10	1:00.711	1	1:05.346		
6	1:01.350	11	1:00.576	2	1:01.983		
7	1:01.310	12	1:00.578	3	1:00.988		
8	1:00.779	N°26 GUERREAU Camille					
9	1:01.585	1	1:04.091	4	1:01.560		
10	1:00.937	2	1:01.383	5	1:01.580		
11	1:03.123	3	1:01.158	6	1:01.387		
12	1:01.192	4	1:01.677	7	1:01.199		
N°22 TISSOT Léo							
1	1:03.054	5	1:01.720	8	1:02.133		
2	1:01.155	6	1:01.433	9	1:00.942		
3	1:00.729	7	1:01.972	10	1:01.052		
4	1:00.805	8	1:00.795	11	1:02.266		
5	1:01.136	9	1:01.571	12	1:01.314		
6	1:01.090	10	1:01.027	N°47 BASTARD Erwan			
7	1:00.679	11	1:00.895	1	1:03.586		
N°28 SAMON Enzo							
1	1:53.764	12	1:00.836	2	1:01.504		
2	1:01.362					3	1:01.137



Nationale 150

Chp. I.D.F. J3 Consolante (CO) Analyse des tours

Pour information, sans valeur officielle

Tours	Temps au tour
8	1:01.101
9	1:01.960
10	1:01.146
11	1:01.418
12	1:00.895

N°50 HERBLOT Vincent

1	1:02.444
2	1:00.697
3	1:00.289
4	1:00.544
5	1:00.392
6	1:00.336
7	1:00.384
8	1:00.339
9	1:00.260
10	1:00.337
11	1:00.234
12	1:00.366

N°53 MOLARD Morgane

1	1:05.891
2	1:02.980



Nationale 150

Chp. I.D.F. J3 Consolante (CO) Grille de départ

Document 24

Sous réserve du contrôle technique ou d'incidents d'ordre sportif

36 GENEST Louis	17	
7 MASLE Nicolas	16	24 DRUAIS Jean-Baptiste
44 BENHAMOU Cyril	15	
17 SADALIAN Angélique	14	53 MOLARD Morgane
22 TISSOT Léo	13	
99 ANCHER Brian	12	19 GUERINOT Valentin
47 BASTARD Erwan	11	
25 AIT-OUAKLI David	10	30 FONTAINE Paul
11 VATAT Jeanne	9	
	8	26 GUERREAU Camille
	7	
	6	31 BOISSAY Clement
	5	
	4	28 SAMON Enzo
	3	
	2	50 HERBLOT Vincent
	1	

POLE POSITION





Nationale 150

Chp. I.D.F. J3

Document 28.1 OFFICIEL

Finale (Fi)

Sous réserve du contrôle technique ou d'incidents d'ordre sportif

Résultats

Clt	N°	Pilote	Club	Chassis	Tours	Ecart	Interv.	Meilleur tour	Pénalité
1	=	9	CRETON Harald	Angerville	Tony	12		59.282	
2	▲1	21	SIMMENAUER Louis Ferdinand	Angerville		12	0.195	59.356	
3	▲1	27	SIMMENAUER Jean-Baptiste	Angerville		12	0.744	59.355	
4	▲1	3	VENTURI Florian	Rosny93	F.A.	12	1.154	59.306	
5	▲2	94	RENAUDIN Adrien	Wissous		12	3.143	59.402	
6	=	32	CHARPENTIER Tristan	Bretigny		12	5.090	59.361	
7	▲1	92	POULIQUEN Alexandre	Brétigny	Tony	12	7.064	59.452	
8	▲2	56	CAMMARATA Marc	Cormeilles	Sodi	12	8.471	59.708	
9	▲17	2	VENET Francois Xavier	Brétigny	Kosmic	12	8.508	59.498	
10	▲4	5	RAMIANDRISOA Ambinintsoa	Sens	Kosmic	12	9.254	59.512	
11	=	65	CARDE Emilien	J.B.H.	Kosmic	12	9.647	59.518	
12	▼3	4	BANGUI Naim	Rosny93	Kosmic	12	6.455	59.331	+5p
13	▲2	97	BELBACHIR Camil	Cormeilles		12	12.058	59.582	
14	▼2	23	JALOUX Romain	Reims	Tony	12	12.206	59.959	
15	▲3	42	MORELLI Charlotte	Cormeilles	F.A.	12	12.643	59.613	
16	▲3	33	GAZEAU Maxime	Cormeilles	F.A.	12	12.738	59.500	
17	▲10	18	CHAGNON Tom	J.B.H.	ART	12	15.162	59.848	
18	▼5	10	HAMDAOUI Rayanne	Angerville	Kosmic	12	15.709	59.906	
19	▲4	29	DEVANLAY Julien	Bretigny	Tony	12	16.009	59.929	
20	▼4	98	MISSIMILLY Jacques	Cormeilles		12	16.600	59.246	
21	=	8	PERCEVAL Antoine	Bretigny		12	17.016	59.483	
22	=	46	SIMOES Elodie	Rosny	Birel	12	19.393	59.875	
23	▲9	77	GUERARD Martin	Sens-Paris	C.R.G.	12	20.568	59.875	
24	=	61	PINIER Pauline	Rosny93	Tony	12	20.800	59.961	
25	▲4	12	DECHANDON Simon	Angerville	Praga	12	21.087	59.957	
26	▲10	72	GODCHAUD Pierre	Sens	C.R.G.	12	21.772	1:00.212	
27	▼10	96	COUSIN Antoine	Bretigny	C.R.G.	12	23.936	1:00.154	
28	▼8	15	BELTRAMELLI Viny	Sens	Tony	12	23.986	1:00.304	
29	▼1	14	BELTRAMELLI Brady	Sens	Tony	12	24.302	1:00.274	
30	▲1	93	HOULETTE Valentine	Rosny93	Tony	12	24.345	1:00.019	
31	▲2	16	MARTINS Nicolas	Sens	Sodi	12	25.241	1:00.309	
32	▲2	20	BONNAIRE Alexandre	Rosny93	Birel	12	25.738	1:00.238	
33	▼3	49	RETOU Alexandre	Cormeilles	Alpha	12	25.968	1:00.264	
34	▲1	34	VALICHON Lydie	Cormeilles	F.A.	12	26.479	1:00.041	
35	▼10	45	IBANEZ Francois	Sens		5	7 Tours	1:01.180	
36	▼34	37	GIBIER Sébastien	Angerville	Tony	2	10 Tours	1:00.117	

N°4 BANGUI Naim : Défaute de maîtrise (Art. 19 du RSN 2014). Suivant la décision sportive N°15.

Tête de course : N°9 CRETON Harald (1-12)

Départ : 20/04 - 17:10:26

Meilleur tour : N°98 MISSIMILLY Jacques 59.246

Météo : Nuageux Air : 16°C Piste : Sèche

Record de l'épreuve : N°4 BANGUI Naim 58.593



DOCUMENT N° 15

**DÉCISION DES COMMISSAIRES SPORTIFS
STEWARDS' DECISION**

PÉNALITÉ INFLIGÉE AU CONCURRENT (NOM) : **oui**
PENALTY INFLICTED UPON THE ENTRANT (NAME):

NUMERO DE LICENCE / LICENSE NUMBER : **45713 E1**

N° : **4**
No.:

PILOTE : **BANGUI Naim**
DRIVER:

Concerne la partie de l'Épreuve : **Nationale 150 - Finale**
Concerns the part of the event:

ÉNONCÉ / STATEMENT:

Pénalités de 5 places de la manche concernée

MOTIF / REASON:

Défaut de maîtrise sur le pilote n° 92 (Article n° 19 du RSN 2014)

* Le soussigné reconnaît avoir reçu copie de la présente notification et avoir été informé des voies de recours : DROIT D'APPEL, Règlementation ASN et des conséquences qui en découlent (juridiques et financières).
Le concurrent doit déclarer, par écrit, dans l'heure qui suit la notification ou la publication de la décision, au Directeur de Course ou à un Commissaire Sportif, son intention de faire appel. Il doit joindre impérativement à cette déclaration d'appel une caution d'appel de : 3300 € (appel national FFSA 2014).
Il doit confirmer intention en envoyant sa lettre à l'ASN dans les formes et délais prévus par les règlements applicables.

Décision annoncée
Decision announced

Date / Date: **20/04/2014**

Heure / Time: **18:02**

Nom / Name

Signature

Président du Collège / *Chairman of the Panel:*

M.GUIGNARD (IDF) :

Membres du Collège / *Members of the Panel:*

P.FEIX (IDF) :

T.BLIN (IDF) :

NOTIFICATION AU CONCURRENT CONCERNÉ / NOTIFICATION TO THE RELEVANT ENTRANT

Je soussigné :
I undersigned: Nom personnel / *personal name*

Représentant du Concurrent : **oui**
Representing the Entrant: Nom du Concurrent / *Entrant's name*

Certifie avoir reçu notification du document N° **15** des Commissaires Sportifs de l'Épreuve.
Certify that I have been notified of document No. by the Stewards of the Meeting.

Date : Heure / Time: Signature :



Nationale 150

Chp. I.D.F. J3

Finale (Fi)

Tableau des tours

Pour information, sans valeur officielle

	1	2	3	4	5	6	7	8	9	10	11	12	13	14	15	16	17	18	19	20	21	22	23	24	25	26	27	28	29	30	31	32	33	34	35	36
Grille	9	37	21	27	3	32	94	92	4	56	65	23	10	5	97	98	96	42	33	15	8	46	29	61	45	2	18	14	12	49	93	77	16	20	34	72
Départ	9	21	37	27	3	32	92	94	56	4	23	65	5	98	10	97	42	96	33	15	46	61	8	45	29	18	2	14	12	93	49	77	16	20	34	72
Tour 1 Intervalle	9	21	3	27	37	92	4	94	32	56	5	65	23	97	10	33	46	42	61	8	2	29	45	18	93	96	14	77	12	72	98	16	34	49	20	15
	0.3	0.9	0.3	0.4	0.1	0.8	0.4	0.1	0.1	0.1	0.1	0.2	0.2	0.1	0.3	0.1	0.5	0.0	0.1	0.0	0.1	0.1	0.2	0.0	0.4	0.1	0.5	0.1	0.0	0.2	0.4	0.1	0.3	0.0	0.2	0.5
Tour 2	9	21	3	27	37	92	94	32	4	5	56	23	97	10	65	33	46	42	2	45	61	29	18	77	93	14	12	8	98	96	72	49	15	20	16	34
	0.2	0.9	0.2	0.6	0.1	1.3	0.3	0.0	0.3	0.1	0.1	0.8	0.2	0.2	0.0	0.1	0.2	0.7	0.4	0.4	0.0	0.1	1.3	0.2	0.2	0.2	0.5	0.0	0.3	0.0	0.0	0.2	0.0	0.2	0.7	6.3
Tour 3	9	21	27	3	92	94	32	4	5	56	23	65	42	2	10	97	45	46	33	29	61	18	77	93	14	98	8	12	96	72	15	49	20	16	34	
	0.1	1.2	0.2	1.4	0.3	1.0	0.1	0.2	0.4	0.1	1.4	0.6	0.2	0.3	0.3	0.2	0.1	0.3	0.4	0.2	0.0	0.7	0.1	0.6	0.0	0.2	0.2	0.5	0.2	0.3	0.0	0.1	5.8			
Tour 4	9	21	27	3	94	92	32	4	5	56	23	65	2	10	42	97	46	33	45	29	18	61	77	98	93	8	12	96	14	72	15	20	49	16	34	
	0.2	1.0	0.1	1.7	0.4	1.3	0.5	0.0	0.1	0.0	1.3	0.6	0.9	0.1	0.1	0.1	0.5	0.3	0.1	0.1	0.3	0.5	0.3	0.2	0.7	0.2	1.3	0.2	0.7	0.5	0.3	0.3	0.1	3.5		
Tour 5	9	21	27	3	94	92	32	4	5	56	23	65	2	10	97	42	33	18	46	29	46	98	77	61	8	93	12	96	14	72	15	20	49	16	34	
	0.2	0.7	0.3	1.8	0.6	1.1	0.7	0.3	0.1	0.2	0.9	0.1	1.5	0.1	0.1	1.5	0.1	0.5	0.2	0.1	0.0	0.3	0.3	1.0	0.0	0.1	0.6	1.0	0.3	0.2	0.3	0.3	0.9	0.3	2.8	
Tour 6	9	21	27	3	94	92	32	4	56	23	5	2	65	10	97	42	33	18	29	98	77	46	61	8	12	96	93	14	72	15	20	49	16	34		
	0.2	0.8	0.3	1.4	1.0	0.9	0.7	1.0	0.2	0.1	0.2	0.2	1.6	0.1	0.1	1.4	0.1	1.1	0.7	0.4	0.1	0.5	0.1	0.9	0.4	0.1	0.5	0.1	0.2	0.3	1.4	0.0	2.5			
Tour 7	9	21	27	3	94	92	32	4	56	5	2	65	23	97	10	42	33	18	29	98	77	46	8	12	61	96	93	14	72	20	15	16	49	34		
	0.2	0.7	0.3	1.4	1.1	0.8	0.7	1.2	0.4	0.4	0.2	0.1	1.4	0.3	0.1	1.1	0.1	1.4	0.1	1.4	0.1	1.0	0.2	0.8	0.5	0.2	0.2	0.2	0.6	0.8	0.3	0.0	1.0	0.4	1.9	
Tour 8	9	21	27	3	94	92	32	4	56	5	2	65	23	97	42	10	33	18	98	29	8	46	77	12	61	93	96	14	72	20	15	16	49	34		
	0.3	0.5	0.6	1.4	1.4	0.5	0.8	1.4	0.2	0.2	1.3	0.2	0.8	0.5	0.5	0.2	0.1	1.4	0.6	1.6	0.6	0.1	0.0	0.2	0.2	0.2	0.8	0.5	0.4	0.0	1.1	0.3	1.6			
Tour 9	9	21	27	3	94	92	32	4	56	5	2	65	23	97	42	33	10	18	98	29	8	77	46	12	61	96	93	72	14	20	15	16	49	34		
	0.2	0.3	0.7	1.4	1.6	0.2	0.9	1.5	0.5	0.2	1.0	0.7	0.2	0.8	0.6	0.5	0.0	0.6	1.4	1.5	1.3	0.1	0.3	0.2	0.4	0.2	0.6	0.2	0.1	0.1	1.3	0.0	2.4			
Tour 10	9	21	27	3	94	32	92	4	56	5	2	65	23	97	42	33	10	98	18	29	8	46	12	77	61	93	72	96	14	20	15	16	49	34		
	0.1	0.2	0.7	1.6	2.1	0.3	0.3	1.8	0.3	0.2	1.2	1.0	0.1	0.5	0.5	0.9	0.2	0.2	1.6	1.4	1.4	0.5	0.3	0.2	1.1	0.0	0.6	0.3	0.0	0.0	1.3	0.2	1.9			
Tour 11	9	21	27	3	94	32	92	4	56	2	5	65	97	23	42	33	10	98	18	29	8	46	12	77	61	72	96	93	15	14	20	16	49	34		
	0.3	0.4	0.4	1.7	2.2	0.2	0.2	2.2	0.4	0.8	0.3	1.2	0.4	0.1	0.4	2.7	0.0	0.1	0.7	0.8	2.1	0.2	0.2	0.3	1.6	0.9	0.2	0.1	0.8	0.6	0.1	0.0	1.5			
Tour 12	9	21	27	3	94	32	4	92	56	2	5	65	97	23	42	33	18	10	29	98	8	46	77	61	12	72	96	15	14	93	16	20	49	34		
	0.1	0.5	0.4	1.9	1.9	1.3	0.6	1.4	0.0	0.7	0.3	2.4	0.1	0.4	0.0	2.4	0.5	0.3	0.5	0.4	2.3	1.1	0.2	0.2	0.6	2.1	0.0	0.3	0.0	0.8	0.4	0.2	0.5			



Nationale 150

Chp. I.D.F. J3 Finale (Fi) Analyse des tours

Pour information, sans valeur officielle

Tours	Temps au tour
N°2 VENET Francois Xavier	
1	1:04.153
2	1:01.541
3	1:00.641
4	59.994
5	59.508
6	59.533
7	1:00.084
8	59.588
9	59.980
10	59.498
11	59.634
12	59.577

Tours	Temps au tour
N°3 VENTURI Florian	
1	1:01.796
2	1:00.024
3	1:00.587
4	59.781
5	59.729
6	59.879
7	59.591
8	59.699
9	59.539
10	59.306
11	59.317
12	59.447

Tours	Temps au tour
N°4 BANGUI Naim	
1	1:03.105
2	1:01.174
3	1:00.610
4	1:00.954
5	59.968
6	59.676
7	59.654
8	59.720
9	59.582
10	59.468
11	59.331
12	1:00.265

Tours	Temps au tour
N°5 RAMIANDRISOA Ambinintsoa	
1	1:03.511
2	1:00.679
3	1:00.479
4	1:00.831
5	1:00.234
6	1:00.778
7	59.869

Tours	Temps au tour
8	59.761
9	1:00.013
10	59.555
11	1:00.651
12	59.512

Tours	Temps au tour
N°8 PERCEVAL Antoine	
1	1:04.540
2	1:05.270
3	1:01.181
4	1:00.464
5	1:01.076
6	1:00.385
7	1:00.557
8	59.911
9	59.863
10	59.888
11	59.483
12	1:00.119

Tours	Temps au tour
N°9 CRETON Harald	
1	1:00.787
2	1:00.131
3	1:00.161
4	59.938
5	59.828
6	59.761
7	59.711
8	59.628
9	59.590
10	59.508
11	59.282
12	59.507

Tours	Temps au tour
N°10 HAMDAOUI Rayanne	
1	1:04.137
2	1:01.205
3	1:02.470
4	1:00.550
5	1:00.119
6	59.912
7	1:00.421
8	1:00.904
9	1:00.463
10	59.906
11	1:01.298
12	1:00.670

Tours	Temps au tour
N°12 DECHANDON Simon	
1	1:05.784
2	1:02.776

Tours	Temps au tour
3	1:01.991
4	1:00.466
5	1:01.060
6	1:01.120
7	1:00.139
8	1:00.277
9	1:00.758
10	1:00.047
11	59.957
12	1:01.757

Tours	Temps au tour
N°14 BELTRAMELLI Brady	
1	1:05.595
2	1:02.780
3	1:01.617
4	1:02.726
5	1:01.049
6	1:00.668
7	1:00.274
8	1:00.518
9	1:01.003
10	1:00.928
11	1:01.663
12	1:00.555

Tours	Temps au tour
N°15 BELTRAMELLI Viny	
1	1:08.835
2	1:01.994
3	1:01.691
4	1:02.497
5	1:00.361
6	1:00.383
7	1:01.107
8	1:00.310
9	1:00.304
10	1:00.728
11	1:00.690
12	1:01.090

Tours	Temps au tour
N°16 MARTINS Nicolas	
1	1:06.052
2	1:04.125
3	1:01.351
4	1:02.730
5	1:01.207
6	1:00.533
7	1:00.309
8	1:00.420
9	1:00.503
10	1:00.777
11	1:00.934



Nationale 150

Chp. I.D.F. J3

Finale (Fi)

Analyse des tours

Pour information, sans valeur officielle

Tours	Temps au tour	Tours	Temps au tour	Tours	Temps au tour
12	1:00.734	7	1:00.872	2	1:01.288
N°18 CHAGNON Tom		8	1:00.814	3	1:03.285
1	1:04.811	9	1:00.154	4	1:00.392
2	1:02.039	10	59.959	5	1:01.012
3	1:01.849	11	1:00.226	6	59.839
4	1:00.327	12	1:00.438	7	1:00.030
5	1:00.518	N°27 SIMMENAUER Jean-Baptiste		8	59.780
6	59.848	1	1:02.201	9	59.691
7	59.967	2	59.962	10	59.532
8	59.855	3	1:00.088	11	59.500
9	1:00.098	4	59.837	12	1:00.399
10	1:00.346	5	59.546	N°34 VALICHON Lydie	
11	1:01.041	6	59.834	1	1:06.120
12	59.869	7	59.603	2	1:10.109
N°20 BONNAIRE Alexandre		8	59.445	3	1:00.844
1	1:06.644	9	59.379	4	1:00.469
2	1:02.729	10	59.355	5	1:00.514
3	1:01.910	11	59.630	6	1:00.244
4	1:02.387	12	59.450	7	1:00.117
5	1:00.413	N°29 DEVANLAY Julien		8	1:00.041
6	1:00.342	1	1:04.612	9	1:01.053
7	1:00.706	2	1:02.208	10	1:00.461
8	1:00.324	3	1:01.664	11	1:00.301
9	1:00.238	4	1:00.486	12	1:00.369
10	1:00.808	5	1:01.389	N°37 GIBIER Sébastien	
11	1:02.212	6	1:00.315	1	1:02.744
12	1:01.368	7	1:00.263	2	1:00.117
N°21 SIMMENAUER Louis Ferdinand		8	1:00.529	N°42 MORELLI Charlotte	
1	1:00.962	9	1:00.031	1	1:04.803
2	1:00.064	10	59.929	2	1:01.154
3	1:00.060	11	1:00.110	3	1:01.152
4	1:00.033	12	59.975	4	1:01.258
5	59.867	N°32 CHARPENTIER Tristan		5	1:00.322
6	59.694	1	1:04.088	6	59.883
7	59.759	2	1:00.532	7	1:00.300
8	59.682	3	1:00.555	8	1:00.138
9	59.527	4	1:00.566	9	59.852
10	59.451	5	59.766	10	59.613
11	59.434	6	59.659	11	59.693
12	59.356	7	59.669	12	1:00.704
N°23 JALOUX Romain		8	59.598	N°45 IBANEZ Francois	
1	1:04.270	9	59.485	1	1:04.906
2	1:00.555	10	59.754	2	1:01.581
3	1:00.821	11	59.547	3	1:01.180
4	1:00.375	12	59.361	4	1:01.225
5	1:00.426	N°33 GAZEAU Maxime		5	1:01.680
6	1:00.237	1	1:04.087		



Nationale 150

Chp. I.D.F. J3 Finale (Fi) Analyse des tours

Pour information, sans valeur officielle

Tours	Temps au tour
N°46 SIMOES Elodie	
1	1:04.409
2	1:00.934
3	1:02.777
4	1:00.213
5	1:02.207
6	1:01.848
7	1:00.383
8	1:01.400
9	1:00.681
10	59.875
11	1:00.224
12	1:00.338

Tours	Temps au tour
N°49 RETOU Alexandre	
1	1:06.586
2	1:02.566
3	1:02.294
4	1:02.803
5	1:00.965
6	1:00.829
7	1:00.840
8	1:00.267
9	1:00.264
10	1:00.954
11	1:00.764
12	1:01.380

Tours	Temps au tour
N°56 CAMMARATA Marc	
1	1:03.864
2	1:01.046
3	1:00.798
4	1:00.439
5	1:00.306
6	1:00.176
7	59.894
8	59.874
9	59.708
10	59.785
11	59.723
12	1:00.021

Tours	Temps au tour
N°61 PINIER Pauline	
1	1:04.544
2	1:02.570
3	1:01.914
4	1:00.718
5	1:01.806
6	1:01.348
7	1:01.458

Tours	Temps au tour
8	1:00.268
9	1:00.751
10	1:00.361
11	59.961
12	1:00.915

Tours	Temps au tour
N°65 CARDE Emilien	
1	1:03.883
2	1:02.116
3	1:00.973
4	1:00.266
5	59.974
6	59.961
7	1:00.074
8	1:00.670
9	59.707
10	59.672
11	59.614
12	59.518

Tours	Temps au tour
N°72 GODCHAUD Pierre	
1	1:05.110
2	1:03.528
3	1:01.758
4	1:02.141
5	1:00.649
6	1:00.453
7	1:00.894
8	1:00.259
9	1:00.214
10	1:00.212
11	1:00.438
12	1:00.212

Tours	Temps au tour
N°77 GUERARD Martin	
1	1:05.193
2	1:02.107
3	1:01.313
4	1:00.362
5	1:00.968
6	1:00.933
7	1:00.313
8	1:01.809
9	1:00.352
10	1:00.870
11	59.875
12	1:00.997

Tours	Temps au tour
N°92 POULIQUEN Alexandre	
1	1:02.582
2	1:00.187

Tours	Temps au tour
3	1:00.987
4	1:00.541
5	59.979
6	59.864
7	59.711
8	59.987
9	59.760
10	1:00.293
11	59.452
12	1:01.116

Tours	Temps au tour
N°93 HOULETTE Valentine	
1	1:04.758
2	1:03.185
3	1:01.265
4	1:00.750
5	1:01.852
6	1:01.914
7	1:00.240
8	1:00.019
9	1:01.229
10	1:00.775
11	1:01.691
12	1:01.605

Tours	Temps au tour
N°94 RENAUDIN Adrien	
1	1:03.808
2	1:00.298
3	59.906
4	59.760
5	59.765
6	59.507
7	59.586
8	59.736
9	59.485
10	59.531
11	59.402
12	59.702

Tours	Temps au tour
N°96 COUSIN Antoine	
1	1:06.149
2	1:04.495
3	1:01.282
4	1:01.595
5	1:00.327
6	1:00.935
7	1:00.154
8	1:00.513
9	1:00.726
10	1:01.758
11	1:00.721



Nationale 150

Chp. I.D.F. J3 Finale (Fi) Analyse des tours

Pour information, sans valeur officielle

Tours	Temps au tour
12	1:01.455

N°97 BELBACHIR Camil

1	1:03.701
2	1:01.293
3	1:03.057
4	1:00.524
5	59.995
6	59.905
7	59.890
8	1:00.149
9	59.582
10	59.832
11	59.687
12	1:00.713

N°98 MISSIMILLY Jacques

1	1:07.865
2	1:02.694
3	1:00.839
4	59.787
5	1:00.262
6	1:00.860
7	59.688
8	59.730
9	59.246
10	59.485
11	1:01.095
12	1:01.475



Nationale 150

Chp. I.D.F. J3

Document 26

Finale (Fi)

Sous réserve du contrôle technique ou d'incidents d'ordre sportif

Grille de départ

34 VALICHON Lydie	36	72 GODCHAUD Pierre
16 MARTINS Nicolas	35	
93 HOULETTE Valentine	34	20 BONNAIRE Alexandre
12 DECHANDON Simon	33	
18 CHAGNON Tom	32	77 GUERARD Martin
45 IBANEZ Francois	31	
29 DEVANLAY Julien	30	49 RETOU Alexandre
8 PERCEVAL Antoine	29	
33 GAZEAU Maxime	28	14 BELTRAMELLI Brady
96 COUSIN Antoine	27	
97 BELBACHIR Camil	26	2 VENET Francois Xavier
10 HAMDAOUI Rayanne	25	
65 CARDE Emilien	24	61 PINIER Pauline
4 BANGUI Naim	23	
94 RENAUDIN Adrien	22	46 SIMOES Elodie
3 VENTURI Florian	21	
21 SIMMENAUER Louis Ferdinand	20	15 BELTRAMELLI Viny
9 CRETON Harald	19	
	18	42 MORELLI Charlotte
	17	
	16	98 MISSIMILLY Jacques
	15	
	14	5 RAMIANDRISOA Ambinintsoa
	13	
	12	23 JALOUX Romain
	11	
	10	56 CAMMARATA Marc
	9	
	8	92 POULIQUEN Alexandre
	7	
	6	32 CHARPENTIER Tristan
	5	
	4	27 SIMMENAUER Jean-Baptiste
	3	
	2	37 GIBIER Sébastien
	1	

POLE POSITION

